

Seguros y Reaseguros

CREDINFORM
INTERNATIONAL S.A.

Contigo...donde estés



Memoria Anual 2022



PRESENTACIÓN

Estimados señores accionistas

La gestión 2022 ha sido por demás desafiante, los efectos de la pandemia aun no permiten la total recuperación de las condiciones macroeconómicas; si bien los precios de algunas de las materias primas que Bolivia exporta presentan una recuperación importante; todavía no se ha reflejado en las inversiones y proyectos tanto del sector público, como privado. Este escenario, así como las nuevas formas de hacer negocios basados en la virtualidad, conllevan desafíos importantes a los distintos actores de la economía para mantener el nivel de crecimiento registrado en la última década.

Seguros y Reaseguros CREDINFORM International S.A. mantiene su importante presencia en el mercado asegurador. Es de destacar nuestras ventas a segmentos corporativos y gubernamentales; esfuerzos que han dado sus frutos y nos han permitido alcanzar excelentes resultados:

- Producción neta de anulación y reaseguros aceptados de Bs. 377 millones.
- Producción neta de reaseguro de Bs. 259 millones.
- Siniestros totales equivalentes a Bs. 253 millones.
- Gasto administrativo de Bs. 104 millones.
- Patrimonio de Bs. 137 millones

De igual forma, corresponde destacar el importante e incondicional compromiso de los accionistas con la Compañía y su invaluable aporte durante la gestión 2022.

Mi agradecimiento y felicitación a nuestra gerencia general y a todos los gerentes y empleados, que son el recurso más valioso que tenemos, quienes cada día otorgan sus conocimientos, compromiso y lealtad para que nuestra querida empresa se mantenga como un ícono dando como resultado una oferta con calidad de servicio que nos distingue en el mercado.

Finalmente, deseo expresar mi profundo agradecimiento en forma particular a cada uno de nuestros clientes, sin su confianza no habríamos podido alcanzar las metas en este 2022, lo que nos compromete a servirles con mayor eficiencia.

Muchas gracias,



Miguel Angel Barragán Ibargüen
PRESIDENTE

Estimados Señores Accionistas

Seguros y Reaseguros CREDINFORM Internacional S.A. una empresa 100% boliviana, que ha logrado mantener en esta gestión su importante participación en el mercado asegurador, asumiendo el desafío de proteger a los bolivianos y el compromiso de ser una empresa seria, sólida, eficiente y transparente.

Hannover Re (Alemania) de reconocido prestigio y situado entre los aseguradores más grandes del mundo, es nuestro aliado estratégico desde hace más de 28 años y son quienes nos han brindado el respaldo necesario para impulsar el crecimiento alcanzado.

CREDINFORM ha finalizado el 2022 con una planilla compuesta por 358 personas, recursos humanos competentes y comprometidos con la calidad, con las políticas y los objetivos de la empresa este equipo mantuvo la producción respecto al 2021 con un nivel de primas de \$us 55.03 millones, diversificado en distintos ramos siendo los principales: Automotores, Riesgos Varios Misceláneos, Responsabilidad Civil, Transportes, Ramos técnicos, Aeronavegación. Cumplimos con nuestros asegurados destinando al pago de siniestros \$us 36.8 millones y mantenemos relaciones constructivas con las empresas corredoras de seguros.

Estos resultados se lograron en un entorno macroeconómico complejo que muestra en los últimos años una disminución en el ritmo de crecimiento respecto años precedentes donde Bolivia alcanzó tasas de crecimiento importantes del PIB, con 6.1% en 2008, 6.8% en 2013, reduciéndose a 2.2% en 2019, -8.7% en 2020 y 6.1% en 2021. La gestión 2022 muestra una fuerte reducción del nivel de crecimiento. A pesar de este contexto el Mercado de Seguros Generales de 2021 a 2022 produjo \$us 31 Millones adicionales lo cual representa un 8,11% de crecimiento.

La producción del mercado de Seguros Generales alcanzo \$us 419 millones en 2022, en esta gestión CREDINFORM mantiene el 12,5% de su participación de mercado y por la Utilidad Neta se ubica entre las 5 Aseguradoras con mejor resultado.

Definitivamente son dos los aspectos que nos diferencian. Primero, estamos donde la gente nos necesita, teniendo la mayor cobertura a nivel nacional con oficinas en todas las capitales de departamento y en algunas ciudades intermedias. Segundo, hemos penetrado en segmentos masivos con precios accesibles y de fácil comercialización, posicionándonos en mercados que no tenían conocimiento de las bondades de un seguro privado.

Durante este tiempo nos preocupamos en reafirmar la credibilidad de nuestros asegurados a través del fortalecimiento de nuestros recursos financieros y atendiendo a nuestros clientes en forma oportuna, tomando en cuenta sus requerimientos reales. Asimismo, hemos fortalecido el departamento de atención al cliente en todas sus áreas y el departamento técnico se avocó a crear pólizas a la medida de las necesidades del cliente.

El Directorio

ACTA DE LA JUNTA ORDINARIA DE ACCIONISTAS DE SEGUROS Y REASEGUROS CREDINFORM INTERNATIONAL S.A.

En la ciudad de La Paz, a horas 12:00 del día miércoles 15 de Marzo del año 2023, en el domicilio de Seguros y Reaseguros Credinform International S.A., bajo la Presidencia del Sr. Miguel Angel Barragan Ibarguen, tuvo lugar la Junta General Ordinaria de Accionistas de la Sociedad.

Instalada la Junta, el Secretario Sr. José Romulo Landivar Herrera, procedió con caracter previo a dar lectura a la convocatoria publicada en la Gaceta Electrónica del Registro de Comercio el día 6 de Marzo de 2023, en el marco de lo previsto en el artículo 288 del Código de Comercio modificado por la Ley N° 779 del 21 de enero de 2016, y de conformidad a los artículos 17, 20, 21, 22, 23, 26, 27 y 28 de los Estatutos de la Sociedad que establecen las condiciones y características de las Juntas Generales de Accionistas y cuyo cumplimiento quedó acreditado.

Seguidamente, se nombró a los accionistas Sra. Maria Esther Zavaleta y Juan Domingo Barragan Ibarguen, para que verifiquen el quorum necesario de los accionistas asistentes. En este orden, se constató la presencia de 780.436 acciones que representan el 100% de las acciones de la sociedad, de acuerdo al siguiente detalle:

NOMBRE ACCIONISTA	Nº ACCIONES	VALOR EN BS.	PORCENTAJE
Miguel Angel Barragán Ibarguen	268.422	26.842.200	34,3939%
Robin Gabriel Barragán Ibarguen	440.805	44.080.500	56,4819%
Juan Domingo Barragán Ibarguen	71.189	7.118.900	9,1217%
José Rómulo Landivar Herrera	10	1.000	0,0013%
Ma. Esther Zavaleta de Murillo	10	1.000	0,0013%
TOTAL	780.436	78.043.600	100%

Realizada la anterior verificación se dio lectura al orden del día, el mismo que fue aprobado sin observación, y después de declararse válidamente instalada la sesión y siendo el quórum suficiente, se dispuso que serían legalmente válidas las determinaciones que sean tomadas en la junta. Asimismo, Sr. Miguel Angel Barragán Ibarguen como Presidente del Directorio, invitó al Sindico de la Sociedad Sr. Oscar Alberto Calle Rojas a participar de la presente Junta mediante Videoconferencia.

El presidente dispuso se continúe con la consideración del orden del día, de la siguiente forma:

- 1.-Lectura del Orden del Día.
- 2.-Consideración de la Memoria Anual e Informe del Directorio.
- 3.-Consideración del dictamen de Auditoría Externa sobre los Estados Financieros 2022.
- 4.-Consideración del Balance General y Estado de Resultados al 31 de Diciembre de 2022.
- 5.-Consideración del Informe del Síndico.
- 6.-Tratamiento de las Utilidades.
- 7.-Elección y remoción de los Directores, Síndico.
- 8.-Fijación de Dietas para los Directores, Síndico y Suplentes.
- 9.-Designación de Auditores Externos para la Gestión 2022.
- 10.-Lectura y aprobación del Acta.
- 11.-Designación de dos representantes para la firma del Acta.

1. Lectura del Orden del Día

Nuevamente se dio lectura a la convocatoria a la Junta General Ordinaria de Accionistas.

2. Consideración de la Memoria Anual e Informe del Directorio,

Con la palabra el Presidente del Directorio puso en consideración ante la Junta Ordinaria el Acta de Directorio celebrada en fecha 7 de Marzo de 2023, la misma que contenía el informe del Directorio ante la Junta y la consideración de la Memoria Anual.

Acto seguido dio lectura al mensaje del Presidente del Directorio contemplado en la Memoria Anual, que en sus partes salientes mencionaba:

CREDINFORM ha finalizado el 2022 con una planilla compuesta por 358 personas, recursos humanos competentes y comprometidos con la calidad, con las políticas y los objetivos de la empresa este equipo logro mantener la producción respecto el 2021 con un nivel de Primas de \$us 55 millones, diversificado en distintos ramos siendo los principales: Automotores, Riesgos Varios Miscelaneos, Responsabilidad Civil, Transportes, Causiones y Ramos Técnicos. Cumplimos con nuestros asegurados destinando al pago de siniestros \$us 36.9 millones, también mantenemos relaciones constructivas con las empresas corredoras de seguros.

Estos resultados se lograron en un entorno macroeconómico complejo que muestra en los últimos años una disminución en el ritmo de crecimiento respecto años precedentes donde Bolivia alcanzó tasas de crecimiento importantes del PIB, con 6.1% en 2008, 6.8% en 2013, reduciéndose a 2.2% en 2019, -8.7% en 2020 y 6.1% en 2021 y de acuerdo a estimaciones gubernamentales el 2022 se alcanzó un crecimiento cercano al 4%. La gestión 2019 muestra una fuerte reducción del nivel de crecimiento siendo la más baja en 10 años y la marcada caída del PIB en 2020 se explica principalmente por las restricciones debido a la pandemia mundial, si bien en 2021 el crecimiento es positivo no llega a compensar la reducción anterior. El 2022 se tuvo un contexto internacional aún afectado por las medidas destinadas a controlar la pandemia y la guerra entre Ucrania y Rusia. En este contexto el Mercado de Seguros Generales de 2021 a 2022 produjo \$us 31.6 Millones adicionales lo cual representa un 7.6% de crecimiento.

La producción del mercado de Seguros Generales alcanzó \$us 445.6 millones en 2022, en esta gestión CREDINFORM reduce a 12,3% su participación de mercado y por la Utilidad Neta se ubica entre las 4 Aseguradoras con mejor resultado. Al poner a consideración de la Junta el documento, los accionistas no presentaron ninguna observación y el mismo fue aprobado de forma unánime.

3. Consideración del Dictamen de Auditoría Externa sobre los Estados Financieros 2022

El Gerente General presentó el estado de resultados al 31 de Diciembre de 2022, los mismos que fueron auditados y revisados por los auditores externos Ernest & Young LTDA., expresó que el referido informe, el cual fue remitido a los miembros del Directorio, comprendía el balance general al 31 de Diciembre de 2022, el estado de resultados, el estado de evolución patrimonial y el estado de flujo de fondos correspondiente al ejercicio terminado en dicha fecha, así como las notas explicativas a los estados financieros que incluyen un resumen de las políticas contables significativas.

Al respecto el Gerente General expresó, que era importante recalcar y extraer del citado informe, lo que los auditores expresaron:

“En nuestra opinión, los estados financieros que se acompañan presentan razonablemente en todos los aspectos materiales, la situación patrimonial y financiera de la Entidad al 31 de diciembre de 2022, los resultados de sus operaciones y los flujos de fondos por el ejercicio terminado en esa fecha, de acuerdo con las normas contables emitidas por la Dirección de Seguros de la Autoridad de Fiscalización y Control de Pensiones y Seguros - APS.”

Dichos documentos fueron puestos a consideración de la Junta, quienes luego de algunas consideraciones aprobaron por unanimidad los referidos informes.

4. Consideración del Balance General y Estados de Resultados al 31 de Diciembre de 2022

El Gerente General, Sr. Jose Rómulo Landivar Herrera, presentó el Balance General y los Estados de Resultados al 31 de Diciembre de 2022, a consideración de los accionistas de la Sociedad.

Luego de algunas aclaraciones sobre dichos Estados Financieros, los accionistas aprobaron por unanimidad dichos documentos en toda su extensión y alcance.

5. Consideración del Informe del Síndico

El Síndico Sr. Oscar Alberto Calle Rojas, en cumplimiento a disposiciones estatutarias, dio lectura a su emisión del informe sobre los Estados Financieros de la compañía al 31 de diciembre de 2022, según el cual manifiesta haber tomado conocimiento del dictamen de Auditoría Externa. Recomendando finalmente la aprobación de la memoria y los Estados Financieros de la Sociedad al 31 de diciembre del 2021.

La Junta sin mayor consideración aprobó el informe presentado por el Sr. Síndico.

6. Tratamiento de las Utilidades

Con la palabra el Presidente del Directorio informó a la Junta General Ordinaria de Accionistas, que las utilidades obtenidas en la gestión 2022 ascendían a la suma de Bs. 20.437.281.- (Veinte millones cuatrocientos treinta y siete mil doscientos ochenta y uno 00/100 bolivianos), de la cual se propuso que se distribuyan como utilidades a los socios el 100% (cien por ciento) de ellas, una vez disminuido el porcentaje de reserva legal equivalente al 10% del valor de las utilidades de la gestión, resultando un monto de utilidad Neta a distribuir la suma de Bs. 18.393.553.- (Dieciocho millones trescientos noventa y tres mil quinientos cincuenta y tres 00/100 Bolivianos).

Luego de un intercambio de opiniones, la Junta por unanimidad aprobó la propuesta realizada por el Presidente del Directorio.

7.- Elección de Directores, Síndico y Suplentes

A continuación, con la palabra el Presidente comunicó que en la Junta General Ordinaria de Accionistas celebrada en fecha 31 de Marzo de 2022, se ratificaron a los Directores electos en la Junta Ordinaria de Accionistas celebrada el 28 de Marzo de 2019, así como al Síndico de la Sociedad, para el periodo que comprendía las gestiones 2022 y 2023.

Sin embargo y considerando la renuncia voluntaria realizada por la Directora Sra. Claudia Cronenbold Harnes, la composición del Directorio se mantendría exceptuando a la mencionada Directora.

Los accionistas luego de un intercambio de opiniones por unanimidad aceptaron la propuesta, de conformidad a lo dispuesto por los arts. 22 y 33 de los Estatutos de la Sociedad; ratificando a los directores por el periodo de las gestiones 2022 y 2023, así mismo se ratificó al Síndico Sr. Oscar Alberto Calle Rojas quedando constituido el Directorio de la siguiente manera:

Directores Titulares:

Sr. Miguel Angel Barragán Iburgüen
Sr. Fernando Krutzfeldt Monasterio
Sr. Carlos Diego Caballero
Sr. Alejandro Lora Longaric

Directores Suplentes:

Sr. Luis Alberto Flor Cortez
Sr. Juan Alejandro Medina Carrasco
Sr. Ivan Enrique Valda Rubio

Síndico titular:

Sr. Oscar Alberto Calle Rojas.

8. Fijación de Dietas y Fianzas para los Directores y Síndico

Respecto al referido punto, la Junta determinó fijar la Dieta para los Directores por reunión efectivamente realizada en la suma de \$us. 600.-, monto neto de impuestos.

Respecto a la fianza de los Directores y Síndico, en cumplimiento a las disposiciones estatutarias que rigen la Sociedad, se determinó que estos deberían renovar sus fianzas mediante la contratación de las respectivas pólizas de fianza ante una entidad aseguradora regulada.

9. Designación de Auditores Externos para la Gestión 2023

La Junta luego de un intercambio de opiniones encomendó al Gerente General la evaluación y contratación de los Auditores Externos por el periodo de la gestión 2023.

10. Lectura y Aprobación del Acta.

A objeto de permitir la elaboración del Acta, se realizó un cuarto intermedio, reinstalándose la reunión a horas 12:45 aprobando todos los presentes por unanimidad el contenido de la presente acta, declarándose concluida la presente Junta a horas 13:00.

12. Designación de dos representantes para la firma del Acta.

En cumplimiento a disposiciones estatutarias se designó para la firma de la presente acta a los señores Miguel Angel Barragan Iburguen como Presidente del Directorio, José Rómulo Landivar Herrera como Secretario y los Sres, Juan Domingo Barragan Iburguen y el Sr. Robin Gabriel Barragan Iburguen como accionistas.



Miguel Angel Barragán Iburgüen
Presidente



José Rómulo Landivar Herrera
Secretario



Robin Gabriel Barragán Iburgüen
Accionista



Juan Domingo Barragán Iburgüen
Accionista



PERFIL DE LA EMPRESA

DIRECTORIO

Miguel Angel Barragán Ibargüen - Director Titular - Presidente

Fernando Krutzfeldt Monasterio - Director Titular

Carlos Diego Caballero - Director Titular

Claudia Cronenbold Harnes - Director Titular

Alejandro Lora Longaric - Director Titular

Luis Alberto Flor Cortez - Director Suplente

Juan Alejandro Medina Carrasco - Director Suplente

Iván Enrique Valda Rubio - Director Suplente

Oscar Alberto Calle Rojas - Síndico Titular

COMPOSICION ACCIONARIA

NOMBRE ACCIONISTA	Nº ACCIONES	VALOR EN BS.	PORCENTAJE
Miguel Angel Barragán Ibarguen	268.422	26.842.200	34,3939%
Robin Gabriel Barragán Ibarguen	440.805	44.080.500	56,4819%
Juan Domingo Barragán Ibarguen	71.189	7.118.900	9,1217%
José Rómulo Landívar Herrera	10	1.000	0,0013%
Ma. Esther Zavaleta de Murillo	10	1.000	0,0013%
TOTAL	780.436	78.043.600	100%

OFICINA NACIONAL

José Romulo Landívar Herrera

Gerente General

Xavier Grigota Vazquez Masi

Gerente Nacional Gestión Financiera, Operaciones y Procesos

Iván Enrique Valda Rubio

Gerente Nacional de Atención al Cliente

Juan Carlos Velarde Gonzales

Gerente Regional Oriente

Oscar Carazas Vargas

Gerente Regional Occidente

Luis Alberto Flor Cortés

Gerente Regional Cochabamba

Gabriela Caro Hinojosa

Gerente Técnico Nacional

SUCURSALES

Regional La Paz

La Paz Oficina Central
Sucursal Capitán Ravelo
Sucursal El Alto

Regional Santa Cruz

Sucursal Santa Cruz
Agencia San Martín
Sucursal Los Cusis
Sucursal Santos Dumont
Agencia Ventura Mall
Sucursal Montero

Regional Cochabamba

Sucursal Cochabamba

Regional Tarija

Sucursal Tarija
Sucursal Yacuiba

Regional Oruro

Sucursal Oruro

Regional Potosí

Sucursal Potosí

Regional Sucre

Sucursal Sucre

Regional Trinidad

Sucursal Trinidad

DIRECCIONES DE SUCURSALES

LA PAZ

Oficina Principal

Calacoto, Av. Julio Patiño N° 550 esq. Calle 12.
Telf.: (591-2) 2775550 / Fax: (591-2) 2792906
Autorización SPVS: RA N° 016 DEL 08-01-1962

Sucursal 1 – Capitán Ravelo

Calle Capitán Ravelo N° 2328.
Telf.: (591-2) 2315566 / Fax: (591-2) 2203917
Autorización SPVS: RA / APS / DJ / DS / N° 996-12

Sucursal El Alto

Av. 6 de marzo y calle 13 N° 270 – Zona 12 de octubre.
Telf.: (591-2) 2602020 - 2602021 / Cel.: 77514239
Autorización SPVS: RA N° 237 del 07/03/2002

Sucursal Santa Cruz

Av. Las Américas N° 453.
Telf.: (591-3) 3593700 - 3593800
Autorización SPVS: RA N° 014 del 19/02/1993

Agencia San Martín

Calle Enrique Finot N° 239 esquina Güemes.
Telf.: (591-3) 3635440
Fax: (591-3) 3444015
Autorización SPVS: RA N° 973 del 11/12/2008

Sucursal Los Cusis

Av. Beni N° 395, esquina Av. Los Cusis.

Telf.: (591-3) 3635400

Autorización SPVS: RA N° 973 del 11/12/2008 828/15 el 24/08/2015

Agencia Ventura Mall

4to anillo Barrio 2 de abril final Av. San Martin - Local AN2-12

Telf.: (591-3) 3635451

Sucursal Santos Dumont

Av. Santos Dumont N° 220, entre 2do y 3er anillo.

Telf.: (591-3) 3635480

Autorización SPVS: RA N° 973 del 11/12/2008

Sucursal Cochabamba

Av. Pando N° 1197, Zona Recoleta.

Telf.: (591-4) 4250095

Fax: (591-4) 4252313

Autorización SPVS: RA N° 91 del 04/09/1964

Sucursal Tarija

Calle Virginio Lema N° 232.

Telf.: (591-4) 6642736 / Fax: (591-4) 6113536.

Autorización SPVS: RA N° 014 del 19/02/1993

Sucursal Yacuiba

Calle Comercio esq. Juan XXIII - Edificio Soruco Of. 3

Telefax: (591-4) 6823799

Autorización SPVS: RA N° 060 del 22/08/1994 328/2006 del 30/11/2006

Sucursal Sucre

Calle Loa N° 64.

Telf.: (591-4) 6453312

Autorización SPVS: RA N° 014 del 19/02/1993

Sucursal Potosí

Calle Hoyos esq. Millares N° 16.

Telf.: (591-2) 6223189

Autorización SPVS: RA N° 014 del 19/02/1993

Sucursal Oruro

Pasaje Guachalla S/N- PB, Edificio Cámara de Comercio.

Telf.: (591-2) 5277544

Fax: (591-2) 5284217

Autorización SPVS: RA N° 014 del 19/02/1993

Sucursal Trinidad

Calle Nicolas Suarez, Edif. Condominio Boulevard, Sala Comercial 1.

Telf./Fax: (591-3) 4628717

Autorización SPVS: RA N° 1328 del 30/11/2006



INFORME DE GESTIÓN

INFORMACIÓN DE REASEGURO

Las empresas de reaseguro y corretaje que han confiado en nosotros, se han convertido en nuestros socios estratégicos para la consecución de nuestros objetivos y estas son:

[Hannover Ruck SE](#)

Número de registro (APS) 013

Vigencia hasta el 26 de septiembre de 2023

Calificación de riesgo (AA-) según Standard & Poor's.

[Navigators Insurance Company S.A.](#)

Número de registro (APS) 311

Vigencia hasta el 17 de noviembre de 2023

Calificación de Riesgo (A+) según A.M. Best.

[Conesa Kieffer & Asociados Corredores de Reaseguros S.A.](#)

Número de registro (APS) 001

Vigencia hasta el 30 de abril de 2023

Intermediario de:

[Chaucer N° 1084 CSL Lloyd's Syndicate](#)

Reasegurador Exento de Registro.

[Siriuspoint International Insurance Corporation \(PUBL\)](#)

Número de registro (APS) 381

Vigencia hasta el 28 de diciembre de 2023

Calificación de Riesgo (A-) según Standard & Poor's.

[Special Division Corredores de Reaseguros S.A.](#)

Número de registro (APS) 378

Vigencia de registro (APS) hasta el 22 de enero de 2023

(Se amplió el plazo de presentación hasta el 23 de marzo de 2023)

Intermediario de:

[Swiss Reinsurance America Corporation](#)

Número de registro (APS) 080

Vigencia hasta el 01 de diciembre de 2023

Calificación de riesgo (A+) según A.M. Best.

[Guy Carpenter & Company S.A.](#)

Número de registro (APS) 046

Vigencia hasta el 30 de septiembre de 2023.

Intermedia al Reasegurador:

[Navigators Insurance Company](#)

Número de registro (APS) 311

Vigencia hasta el 17 de noviembre de 2023

Calificación de Riesgo (A+) según A.M. Best.

[Hamilton Insurance Designate Activity Company](#)

Número de registro (APS) 326

Vigencia hasta el 20 de diciembre de 2023

Calificación de Riesgo (A-) según A.M. Best.

ASPECTOS TÉCNICOS

El incremento sostenible de nuestra cartera y el mantenimiento de la tasa de siniestralidad han permitido mantener el buen desempeño, y sumados a los adecuados controles de suscripción y la permanente mejora en la atención al cliente son las características que permiten mantener la credibilidad en nuestra Compañía.

		Prima emitida	Prima cedida	Prima retenida	Siniestros Directos	Siniestros Cedidos
9101	INCENDIO Y ALIADOS	1.563.198	-396.477	1.166.721	-86.649	-34.964
9102	ROBO	783	-	783	-	-
9103	TRANSPORTE	5.335.631	-170.713	5.164.918	-2.096.240	276
9104	NAVES O EMBARCACIONES	3.716	-265	3.451	-3.794	-
9105	AUTOMOTOR	22.657.636	-8.168.277	14.489.358	-13.833.007	9.099.425
9106	AERONAVEGACION	513.946	-437.925	76.022	-206.560	190.597
9107	RAMOS TECNICOS	2.862.037	-627.183	2.234.854	-989.651	175.148
9108	RESPONSABILIDAD CIVIL	5.468.107	-891.936	4.576.170	-3.512.269	1.835.855
9109	RIESGOS VARIOS MISCELANEOS	12.131.309	-3.993.355	8.137.954	-10.896.486	8.829.107
9110	AGROPECUARIO	41.122	-21.066	20.056	-10.765	10.420
9111	SALUD O ENFERMEDAD	-	-	-	-	-
9112	ACCIDENTES PERSONALES	1.124.350	-454.984	669.366	-571.852	277.705
9221	SERIEDAD DE PROPUESTA	253.926	-152.721	101.204	-720	-103
9222	CUMPLIMIENTO DE OBRA	850.492	-512.975	337.517	70.146	56.715
9223	BUENA EJECUCION DE OBRA	156.099	-9.852	146.247	-1.298	924
9224	CUMPLIMIENTO DE SERVICIOS	132.467	-78.943	53.523	11.196	-126
9225	CUMPLIMIENTO DE SUMINISTRO	112.856	-79.056	33.800	4.602	-2.787
9226	INVERSION DE ANTICIPO	1.351.296	-905.884	445.412	1.130.756	121.393
9227	FIDELIDAD DE EMPLEADOS	99.528	-	99.528	-	-
9228	CREDITOS	55.747	-	55.747	-13.945	-
9229	CUMPLIMIENTO DE OBLIGACIONES ADUANERAS	143.364	-96.267	47.098	-1.489.461	1.042.625
9230	CUMPLIMIENTO DE OBLIGACIONES LEGALES	143.786	-117.816	25.971	25.213	-320
9455	ACCIDENTES DE TRANSITO	-	-	-	2.247	-
		55.001.396	-17.115.696	37.885.700	-32.468.537	21.601.890

Fuente: Estados Financieros presentados a la Autoridad de Fiscalización y Control de Pensiones y Seguros (APS)



ESTADOS FINANCIEROS

INFORME DEL SÍNDICO

La Paz, 1 de marzo de 2023

A los señores accionistas de

SEGUROS Y REASEGUROS CREDINFORM INTERNATIONAL S.A.

Presente.-

De mi consideración:

En cumplimiento con lo establecido en el Código de Comercio vigente en Bolivia, en los artículos N° 335 y 337 y el Estatuto de la Sociedad, como Síndico de la Sociedad para la gestión 2022, procedo a emitir el presente informe a los accionistas de **SEGUROS Y REASEGUROS CREDINFORM INTERNATIONAL S.A.**


Dentro del ejercicio de las funciones y atribuciones del síndico, he asistido con voz, pero sin voto, a las reuniones de Directorio que se celebraron durante la gestión 2022, he obtenido las informaciones y explicaciones necesarias en estas reuniones y examine los estados financieros de la Sociedad correspondiente al ejercicio terminado al 31 de diciembre 2022, cuyas principales conclusiones son:

- He revisado las actas de las Reuniones de Directorio y Juntas Generales de Accionistas de la Sociedad, evidenciando que en ellas se actuó dentro del marco establecido por Ley y el Estatuto de la sociedad.
- He verificado los registros formales (contables y societarios) de la Sociedad ante las correspondientes entidades públicas, así como la evidencia en la conservación de sus libros contables, de registro de acciones y libros de actas.
- He cumplido con examinar el Balance General de **SEGUROS Y REASEGUROS CREDINFORM INTERNATIONAL S.A.** al 31 de diciembre de 2022 y el correspondiente estado de resultados, de evolución del patrimonio neto y de flujo de efectivo por el ejercicio terminado en esa fecha, teniendo a la vista el dictamen de los auditores Ernst & Young Ltda. emitido en Febrero 28, 2023. En dicho dictamen los auditores señalan que su examen se efectuó de acuerdo con normas de auditoría generalmente aceptadas en Bolivia y normas emitidas por la Autoridad de Fiscalización y Control de Pensiones y Seguros – APS, emiten una opinión independiente sin calificación.

Los estados financieros son responsabilidad de la Gerencia General, preparados en base a normas contables emitidas por la Autoridad de Fiscalización y Control de Pensiones y Seguros - APS, habiendo sido estos últimos informados al Directorio y elevados a la Junta de Accionistas de la sociedad. Mi responsabilidad es emitir un informe sobre el contenido de los estados financieros, durante el periodo en el cual ejercí como síndico de **SEGUROS Y REASEGUROS CREDINFORM INTERNATIONAL S.A.**

Basados en estas tareas anteriormente descritas y en el análisis de los estados financieros antes mencionados y sus notas, informo a los accionistas que, no tengo observaciones que formular ni ningún aspecto importante o relevante adicional que pudiera afectar los estados financieros de **SEGUROS Y REASEGUROS CREDINFORM INTERNATIONAL S.A.** al 31 de diciembre de 2022; por lo tanto, recomiendo su aprobación.

Atentamente,



Lic. Oscar A. Calle Rojas
SÍNDICO
C.I. 2055246 LP

DICTAMEN DEL AUDITOR INDEPENDIENTE



INFORME DEL AUDITOR INDEPENDIENTE

A los señores
Directores y Accionistas de
SEGUROS Y REASEGUROS CREDINFORM INTERNATIONAL S.A.

Opinión

Hemos auditado los estados financieros de SEGUROS Y REASEGUROS CREDINFORM INTERNATIONAL S.A. (la Sociedad) que incluyen el Balance General al 31 de diciembre de 2022 y los correspondientes estados de resultados, de evolución patrimonial, y de flujo de fondos por el ejercicio terminado en esa fecha, así como las notas explicativas de los estados financieros que incluyen un resumen de políticas contables significativas.

En nuestra opinión, los estados financieros que se acompañan presentan razonablemente, en todos sus aspectos significativos, la situación patrimonial y financiera de la Sociedad al 31 de diciembre de 2022, los resultados de sus operaciones y los flujos de fondos por el ejercicio terminado en esa fecha, de acuerdo con las normas contables emitidas por la Dirección de Seguros de la Autoridad de Fiscalización y Control de Pensiones y Seguros (APS).

Fundamento de la opinión

Hemos llevado a cabo nuestra auditoría de conformidad con Normas de Auditoría Generalmente Aceptadas en Bolivia y con el "Alcance mínimo para la realización de auditorías externas de entidades de Seguros y Reaseguros", emitido por la APS. Nuestra responsabilidad de acuerdo con dichas normas se describe más adelante en la sección, Responsabilidades del auditor en relación con la auditoría de los estados financieros de este informe. Somos independientes de la Sociedad de conformidad con los requerimientos de ética que son aplicables a nuestra auditoría de los estados financieros en Bolivia y hemos cumplido con nuestras otras responsabilidades de ética de conformidad con esos requerimientos. Consideramos que la evidencia de auditoría que hemos obtenido proporciona una base suficiente y adecuada para emitir nuestra opinión.

Párrafo de énfasis - Bases de contabilidad

Llamamos la atención sobre la Nota 2 a los estados financieros, en la que se describen las bases contables utilizadas. Los estados financieros han sido preparados para que la Sociedad cumpla con la Ley de Seguros y las normas regulatorias emitidas por la APS. En consecuencia, los estados financieros pueden no ser apropiados para otra finalidad. Nuestra opinión no está modificada en relación con este aspecto.

Aspectos clave de la auditoría

Los aspectos clave de la auditoría son aquellos que, según nuestro juicio profesional, han sido de la mayor significatividad en nuestra auditoría de los estados financieros del ejercicio. Estos aspectos han sido tratados en el contexto de nuestra auditoría de los estados financieros en su conjunto y en la formación de nuestra opinión sobre ellos, y no expresamos una opinión separada sobre estos asuntos. Para cada uno de los aspectos a continuación, describimos la forma en la cual hemos tratado los mismos en el contexto de nuestra auditoría.

Hemos cumplido con las responsabilidades descritas en la sección Responsabilidades del auditor en relación con la auditoría de los estados financieros de nuestro informe, incluyendo aquellas relacionadas con estos aspectos. Consecuentemente, nuestra auditoría incluyó la ejecución de procedimientos diseñados para responder a nuestra

evaluación de los riesgos de equivocación material en los estados financieros. Los resultados de nuestros procedimientos de auditoría, incluyendo los procedimientos realizados para responder a los asuntos descritos a continuación, proveen las bases para nuestra opinión de auditoría sobre los estados financieros que se acompañan.

<u>Aspectos claves de auditoría</u>	<u>Respuesta de auditoría</u>
<p>Reservas Técnicas de Siniestros</p> <p>Las reservas técnicas de siniestros incluyen la estimación de la Gerencia de las reservas para cubrir los siniestros reclamados pendientes de liquidación.</p> <p>La valoración inadecuada de las reservas técnicas de siniestros podría resultar en una declaración errónea de los estados financieros de la Sociedad y de su posición financiera general. La valuación de las reservas de siniestros implica una cantidad significativa de juicio de la Gerencia. La selección de la metodología, los supuestos subyacentes y los parámetros utilizados pueden afectar significativamente el resultado anual y la posición financiera de la Sociedad, así como el registro inoportuno de los siniestros reportados.</p> <p>La Gerencia revela los principios de valoración utilizados en el reconocimiento de las reservas técnicas de siniestros en la Nota 2.2 i). Asimismo, se describen los saldos de estas Reservas en la Nota 13 a los estados financieros.</p>	<p>Evaluamos los controles sobre los procesos de denuncia, constitución de reserva y liquidación de siniestros.</p> <p>Para una muestra de siniestros pendientes de liquidación, revisamos la documentación sobre la evaluación de cada siniestro efectuada por el área técnica confrontando esta información con las reservas constituidas en cada caso.</p> <p>Verificamos la suficiencia de la provisión al comparar el monto efectivamente pagado con el monto estimado al inicio y ajustado oportunamente a medida que se contaba con información suficiente y actualizada.</p> <p>Revisamos que los siniestros hayan sido registrados en el período que corresponde a través de la revisión de la fecha de declaración de los siniestros pagados con la fecha de registro de la provisión realizada.</p>

Responsabilidades de la Gerencia y la Dirección en relación con los estados financieros

La Gerencia es responsable de la preparación y presentación razonable de los estados financieros de la Sociedad de acuerdo con las normas contables incluidas en el Plan Único de Cuentas para entidades de Seguros y Reaseguros en Bolivia emitido por la APS, así como del control interno necesario para permitir la preparación de estados financieros libres de equivocaciones materiales, ya sea debido a fraude o error.

En la preparación de los estados financieros, la Gerencia es responsable de evaluar la capacidad de la Sociedad para continuar como empresa en marcha, revelando, según corresponda, aspectos relacionados con empresa en marcha y utilizando el principio contable de empresa en marcha, excepto si la Gerencia tiene la intención de liquidar la Sociedad o de cesar sus operaciones, o bien no exista otra alternativa realista.

La Dirección de la Sociedad es responsable de supervisar el proceso de reporte de la información financiera.

Responsabilidades del auditor en relación con la auditoría de los estados financieros

Nuestros objetivos son obtener una seguridad razonable de que los estados financieros en su conjunto están libres de equivocaciones materiales, ya sea debido a fraude o error, y emitir un informe de auditoría que contiene nuestra opinión. Seguridad razonable es un alto grado de seguridad, pero no es una garantía de que una auditoría realizada de conformidad con Normas de Auditoría Generalmente Aceptadas en Bolivia vaya a detectar en todos los casos una equivocación material cuando exista. Las equivocaciones pueden deberse a fraude o error y se consideran materiales si, individualmente o de forma agregada, pueden influenciar las decisiones económicas que los usuarios toman basándose en los estados financieros.

Como parte de una auditoría realizada de conformidad con Normas de Auditoría Generalmente Aceptadas en Bolivia, aplicamos nuestro juicio profesional y mantenemos una actitud de escepticismo profesional durante la auditoría. Nosotros también:

- Identificamos y evaluamos los riesgos de equivocaciones materiales en los estados financieros, ya sea debido a fraude o error, diseñamos y aplicamos procedimientos de auditoría para responder a dichos riesgos y obtenemos evidencia de auditoría suficiente y adecuada para proporcionar una base para nuestra opinión. El riesgo de no detectar una equivocación material debido a fraude es más elevado que en el caso de una equivocación material debido a error, ya que el fraude puede implicar colusión, falsificación, omisiones deliberadas, manifestaciones intencionadamente erróneas o la elusión del control interno.
- Obtenemos un entendimiento del control interno relevante para la auditoría para diseñar procedimientos de auditoría que sean adecuados en función de las circunstancias y no con la finalidad de expresar una opinión sobre la eficacia del control interno.
- Evaluamos la idoneidad de las políticas contables aplicadas y la razonabilidad de las estimaciones contables y las revelaciones relacionadas, efectuadas por la Gerencia.
- Concluimos sobre la conveniencia del uso, por parte de la Gerencia, del principio contable de empresa en marcha y, basándonos en la evidencia de auditoría obtenida, concluimos sobre si existe o no una incertidumbre material relacionada con hechos o con condiciones que pueden generar dudas significativas sobre la capacidad de la Sociedad para continuar como empresa en marcha. Si concluimos que existe una incertidumbre material, se requiere que llamemos la atención en nuestro informe de auditoría sobre la correspondiente información revelada en los estados financieros o, si dichas revelaciones no son adecuadas, que expresemos una opinión modificada. Nuestras conclusiones se basan en la evidencia de auditoría obtenida hasta la fecha de nuestro informe de auditoría. Sin embargo, hechos o condiciones futuros podrían ocasionar que la entidad deje de ser considerada una empresa en marcha.
- Evaluamos la presentación, la estructura y el contenido de los estados financieros, incluyendo las revelaciones y si los estados financieros representan las transacciones y eventos subyacentes, de una manera que logre una presentación razonable.

Comunicamos a la Dirección de la Sociedad entre otros asuntos, el alcance y la oportunidad de la auditoría, así como los hallazgos significativos, incluyendo cualquier deficiencia significativa del control interno que identificamos en el transcurso de la auditoría.

Proporcionamos también a la Dirección una declaración de que hemos cumplido con los requisitos éticos relevantes con respecto a la independencia y comunicamos, todas las relaciones y otros asuntos que razonablemente puedan afectar nuestra independencia y cuando corresponda las salvaguardas relacionadas.

De los aspectos comunicados a la Dirección, determinamos aquellos que fueron de mayor relevancia en la auditoría de los estados financieros del ejercicio y que consecuentemente son los aspectos clave de auditoría. Describimos estos asuntos en nuestro informe de auditoría, a menos que la ley o la regulación impidan su exposición pública o cuando, en circunstancias extremadamente raras, determinamos que un asunto no debe comunicarse en nuestro informe debido a que se estima razonablemente que las consecuencias negativas de hacerlo así superan los beneficios del interés público de su comunicación.

ERNST & YOUNG LTDA.
Firma Miembro de Ernst & Young Global



Lic. Aud. Claudia V. Molina de García
Socia
MAT. PROF. N° CAUB-3766
MAT. PROF. N° CAUSC-8816

Santa Cruz de la Sierra, 28 de febrero de 2023

SEGUROS Y REASEGUROS CREDINFORM INTERNATIONAL S.A.

BALANCE GENERAL AL 31 DE DICIEMBRE DE 2022 Y 2021

(Cifras expresadas en bolivianos)

	Nota	2022	2021		Nota	2022	2021
1 ACTIVO				2 PASIVO			
101 Disponible	4	22.451.152	44.337.861	202 Obligaciones técnicas	2.2 f), h) y 11	79.332.002	91.179,115
102 Exigible técnico	2.2.b), h) y 5	142.975.757	112.902.520	203 Obligaciones administrativas	12	87.701.867	85.868,050
103 Exigible administrativo	6	64.980.716	57.771.012	204 Reservas técnicas de seguros	2.2.g) y 13	93.254.036	74,843,874
104 Inversiones	2.2.c), d) y 7	299.266.094	287.543.506	205 Reservas técnicas de siniestros	2.2.i) y 13	89.706.314	101,700,203
105 Bienes de uso	2.2.d) y 8	2.954.913	2.803.905	208 Diferido	2.2.j) y 14	59.840.981	38,684,682
107 Activo transitorio	9	13.186.285	10.705.836	Total pasivo		409.835.200	392.275.924
108 Diferido	2.2.e) y 10	251.202	338.750				
Total activo		546.066.119	516.403.390	3 PATRIMONIO NETO			
				301 Capital suscrito y pagado	2.2.l) y 16	78.043.600	78,043,600
				302 Cuentas pendientes de capitalización		-	-
				303 Reserva legal	17	16.337.536	15,203,377
				304 Aporte para futuros aumentos de capital		-	-
				305 Reservas por ajustes al patrimonio	18	7.541.340	7,541,340
				306 Reserva por reavalúo técnico	19	13.871.162	11,997,547
				307 Resultados de gestiones anteriores		-	-
				308 Resultado neto del ejercicio	2.2.m)	20.437.281	11,341,602
				Total patrimonio neto		136.230.919	124,127,466
				Total pasivo y patrimonio neto		546.066.119	516,403,390
				7 CUENTAS DE ORDEN ACREEDORAS			
6 CUENTAS DE ORDEN DEUDORAS				701 Cuentas de control	20	68.290.978.914	65,126,374,347
601 Cuentas de control	20	90.651.634.441	95,251,846,103	702 Documentos recibidos en custodia	20	91.185.402	102,269,121
602 Documentos entregados en custodia	20	18.615.826	11,395,111	703 Contingentes	20	-	-
603 Contingentes	20	9.146.037	44,909,276	709 Acreedoras por el contrario	20	90.679.396.305	95,308,150,490
609 Deudoras por contra	20	68.382.164.317	65,228,643,468	Total de cuentas de orden acreedoras		159.061.560.621	160,536,793,958
Total de cuentas de orden deudoras		159.061.560.621	160,536,793,958				

Las notas 1 a 27 que se acompañan, forman parte integrante de este estado financiero.



José Rómulo Landivar Herrera
Gerente General



José Luis Campos
Contador

SEGUROS Y REASEGUROS CREDINFORM INTERNATIONAL S.A.

ESTADO DE RESULTADOS POR LOS EJERCICIOS TERMINADOS EL 31 DE DICIEMBRE DE 2022 Y 2021

(Cifras expresadas en bolivianos)

	Nota	2022	2021
401	Producción	373.790.563	395.394.161
501	Anulación de producción	(30.564.465)	(35.111,458)
402	Primas aceptadas en reaseguro nacional	35.201.650	20.949,258
502	Anulación primas aceptadas en reaseguro nacional	(1.118.171)	(3.692,964)
	Producción neta de anulación	377.309.577	377,538,997
506	Primas cedidas en reaseguro nacional	-	-
406	Anulación de primas cedidas en reaseguro nacional	-	-
507	Primas cedidas en reaseguro extranjero	(133.167.598)	(182,656,742)
407	Anulación de primas cedidas en reaseguro extranjero	15.753.922	22,333,645
	Producción neta de reaseguros	259.895.901	217,215,900
508	Constitución de reservas técnicas de seguros	(209.338.978)	(169,229,851)
408	Liberación de reservas técnicas de seguros	190.928.800	163,507,418
	Primas devengadas	241.485.723	211,493,467
509	Costos de producción	(45.743.328)	(42,992,564)
409	Reintegro de gastos de producción	4.250.555	4,126,197
510	Constitución de reservas técnicas de siniestros	(168.344.855)	(151,844,603)
410	Liberación de reservas técnicas de siniestros	180.338.747	149,632,615
511	Siniestros y rentas	(253.430.920)	(166,786,743)
512	Costos de salvataje y recupero	(2.547.163)	(3,765,222)
412	Recuperos	21.250.028	17,084,043
	Resultado técnico bruto	(22.741.213)	16,947,190
413	Siniestros reembolsados por cesiones reaseguro nacional	-	-
414	Productos de cesiones reaseguro nacional	-	-
514	Costos de cesiones reaseguro nacional	(1.359.499)	(1,240,295)
415	Siniestros reembolsados por cesiones reaseguro extranjero	155.993.078	86,724,643
515	Participación recuperos cesiones reaseguro extranjero	(5.821.327)	(5,119,270)
516	Costos de cesiones reaseguro extranjero	(33.168.002)	(24,227,346)
416	Productos de cesiones reaseguro extranjero	26.968.618	33,353,659
517	Participación de siniestros aceptados en reaseguro nacional	(1.982.788)	(826,554)
418	Productos de aceptaciones reaseguro nacional	25.829	260,000
518	Costos de aceptaciones reaseguro nacional	(3.054.985)	(781,123)
	Resultados técnico neto de reaseguro	114.859.711	105,090,904
521	Gastos administrativos	(106.261.996)	(103,674,665)
421	Ingresos administrativos	2.441.859	3,204,000
	Resultado operacional	11.039.574	4,620,239
422	Productos de inversión	23.683.390	24,627,408
522	Costos de inversión	(17.938.138)	(17,895,774)
423	Reintegro de previsión	45.201.611	-
523	Previsión	(43.787.255)	(2,707,764)
424	Ganancia por venta de activos	19.632	7,245
524	Pérdida por venta de activos	-	-
	Resultado financiero	18.218.814	8,651,354
425	Créditos por ajuste por inflación y tenencia de bienes	2.218.467	2,690,248
525	Débitos por ajuste por inflación y tenencia de bienes	-	-
	Resultado por inflación	20.437.281	11,341,602
	Impuesto a las utilidades de las empresas	-	-
	Resultado neto del ejercicio	20.437.281	11,341,602

Las notas 1 a 27 que se acompañan, forman parte integrante de este estado financiero.



José Rómulo Landivar Herrera
Gerente General



José Luis Campos
Contador

SEGUROS Y REASEGUROS CREDINFORM INTERNATIONAL S.A.

ESTADO DE EVOLUCION PATRIMONIAL POR LOS EJERCICIOS TERMINADOS EL 31 DE DICIEMBRE DE 2022 Y 2021

(Cifras expresadas en bolivianos)

	Capital pagado	Cuentas pendientes de capitalización	Reserva Legal	Reserva para revaluo técnico	Aportes para futuros aumentos de capital	Reservas por ajustes al patrimonio	Resultados de gestiones anteriores	Resultado de la gestión	Total patrimonio
Saldo al 31 de diciembre de 2020	78.043.600	-	14.482.781	2.561.855	-	7.541.340	15.548.216	7.205.947	125.383.739
2 MOVIMIENTOS INTERNOS									
2.1 Traspaso de la utilidad de la gestión anterior	-	-	-	-	-	-	7.205.947	(7.205.947)	-
2.2 Constitución de reserva legal aprobada en Junta General Ordinaria de Accionistas	-	-	720.596	-	-	-	(720.596)	-	-
2 MOVIMIENTOS EXTERNOS									
2.2 Distribucion de utilidades establecida por la Junta de Accionistas el 30 de marzo de 2021	-	-	-	-	-	-	(22.033.567)	-	(22.033.567)
2.3 Revaluo tecnico aprobado por la APS mediante nota APS. EXT.I.DI/5513/2021	-	-	-	159.196	-	-	-	-	159.196
2.4 Revaluo tecnico aprobado por la APS mediante nota APS. EXT.I.DI/423/2022	-	-	-	9.276.496	-	-	-	-	9.276.496
4 RESULTADO DE LA GESTION									
4.1 Resultado neto del ejercicio	-	-	-	-	-	-	-	11.341.602	11.341.602
Saldo al 31 de diciembre de 2021	78.043.600	-	15.203.377	11.997.547	-	7.541.340	-	11.341.602	124.127.466
2 MOVIMIENTOS INTERNOS									
2.1 Traspaso de la utilidad de la gestión anterior	-	-	-	-	-	-	11.341.602	(11.341.602)	-
2.2 Constitución de reserva legal aprobada en Junta General Ordinaria de Accionistas	-	-	1.134.159	-	-	-	(1.134.159)	-	-
2 MOVIMIENTOS EXTERNOS									
2.2 Distribucion de utilidades establecida por la Junta de Accionistas el 5 de mayo de 2022	-	-	-	-	-	-	(10.207.443)	-	(10.207.443)
2.3 Revaluo tecnico aprobado por la APS mediante nota APS. EXT.I.DI/65/2022	-	-	-	165.788	-	-	-	-	165.788
2.4 Revaluo tecnico aprobado por la APS mediante nota APS. EXT.I.DI/75/2022	-	-	-	1.707.827	-	-	-	-	1.707.827
4 RESULTADO DE LA GESTION									
4.1 Resultado neto del ejercicio	-	-	-	-	-	-	-	20.437.281	20.437.281
Saldo al 31 de diciembre de 2022	78.043.600	-	16.337.536	13.871.162	-	7.541.340	-	20.437.281	136.230.919

Las notas 1 a 27 que se acompañan, forman parte integrante de este estado.



José Rómulo Landivar Herrera
Gerente General



José Luis Campos
Contador

SEGUROS Y REASEGUROS CREDINFORM INTERNATIONAL S.A.

ESTADO DE FLUJO DE FONDOS POR LOS EJERCICIOS

TERMINADOS EL 31 DE DICIEMBRE DE 2022 Y 2021

(Cifras expresadas en bolivianos)

		2022	2021
A.	Efectivo generado en actividades de operación		
	Resultado neto del ejercicio	20.437.281	11,341,602
A.1	Partidas que no han generado movimiento de fondos		
A.1.1	Exigible técnico pendiente de cobro	(153.692.176)	127,139,305
A.1.2	Previsión para primas y cuentas por cobrar	(1.414.355)	2,707,764
A.1.3	Reintegro de previsión	-	-
A.1.4	Depreciación de bienes de uso	1.257.902	1,357,195
A.1.5	Resultado por baja de activos	-	-
A.1.6	Depreciación de inversiones (Bienes inmuebles)	1.017.171	767,878
A.1.7	Resultados por participación en sociedades vinculadas	-	-
A.1.8	Amortización activos diferidos	-	-
A.1.9	Obligaciones técnicas pendientes de pago	79.332.002	91,179,115
A.1.10	Reservas técnicas de seguros	18.410.162	5,722,432
A.1.11	Reservas técnicas de siniestros	(11.993.889)	2,211,988
A.1.12	Previsión exigible administrativo	-	-
A.1.13	Previsión para indemnizaciones	3.551.329	3,242,803
A.1.14	Valuación de inversiones	(439.683)	297,550
A.1.15	Resultado por revalúo técnico de terrenos	-	-
A.2	Cambios en activos y pasivos		
A.2.1	Exigible técnico cobrado de la anterior gestión	125.033.294	(119,736,149)
A.2.2	(Incremento) Disminución en exigible administrativo	(7.209.704)	2,891,261
A.2.3	Bienes recibidos en pago	-	-
A.2.4	Disminución (Incremento) en activo transitorio	(2.480.449)	2,855,650
A.2.5	Incremento en activo diferido	87.548	27,988
A.2.6	Obligaciones técnicas pagadas de la gestión anterior	(91.179.115)	(97,038,579)
A.2.7	Incremento en obligaciones administrativas	1.833.817	5,042,389
A.2.8	(Disminución) Incremento en pasivo diferido	17.604.970	5,625,197
	Total fondos por actividades operativas	156.105	45,635,389
B.	FLUJO DE FONDOS POR ACTIVIDADES DE INVERSION		
B.1	Incremento de bienes de uso (neto)	(1.408.910)	1,109,607
B.2	Incremento de inversiones	(10.426.461)	(10,365,549)
	Total fondos por actividades de inversión	(11.835.371)	(9,255,942)
C.	FLUJO DE FONDOS POR ACTIVIDADES DE FINANCIAMIENTO		
C.1	Aportes de capital	-	-
C.2	Aportes pendientes de capitalización	-	-
C.3	Distribución de utilidades	(10.207.443)	(22,033,567)
	Total fondos por actividades de financiamiento	(10.207.443)	(22,033,567)
	Movimiento neto de efectivo	(21.886.709)	14,345,880
	Disponibilidades al inicio del ejercicio	44.337.861	29,991,981
	Disponibilidades al cierre del ejercicio	22.451.152	44,337,861

Las notas 1 a 27 que se acompañan, forman parte integrante de este estado financiero.



José Rómulo Landivar Herrera
Gerente General



José Luis Campos
Contador

SEGUROS Y REASEGUROS CREDINFORM INTERNATIONAL S.A.

NOTA A LOS ESTADOS FINANCIEROS AL 31 DE DICIEMBRE DE 2020 Y 2019

NOTA 1 - ANTECEDENTES

Mediante Escritura Pública N° 55 de fecha 5 de febrero de 1954, ante notario de Fe Pública, Sr. Carlos Pacheco de la Torre, se constituye la “Sociedad de Informes Comerciales, Liquidación y Asesoramiento de Seguros Limitada Credinform Limitada,” cuyo objeto principal es el de asesoramiento en seguros y todas aquellas actividades similares.

Mediante Escritura Pública N° 265 de fecha 30 de abril de 1955, ante Notario de Fe Pública, Sr. Carlos Pacheco de la Torre, se modifica la razón social a “Credinform International Corredores y Revisores de Seguros Barragán y Compañía”.

En fecha 25 de marzo de 1960, mediante Escritura Pública N° 51, ante Notario de Fe Pública, Sr. Gualberto Rodríguez Prado, se transforma la sociedad colectiva “Credinform International Corredores y Revisores de Seguros Barragán y Compañía”, en sociedad anónima bajo la denominación de “Credinform International S.A.” con el objeto principal de realizar operaciones de seguros generales y seguros de fianzas, también puede participar y efectuar operaciones de seguros y reaseguros con compañías nacionales y extranjeras como cedente y/o aceptante.

En fecha 9 de agosto de 1960, mediante Escritura Pública N° 99, ante Notario de Fe Pública, Sr. Jorge Ballón Salazar, se completa y reforma la denominación de la Sociedad a “Credinform International Sociedad Anónima de Seguros”.

La Sociedad tendrá una duración de 99 años computables a partir de la fecha de inscripción de la escritura de constitución de la Sociedad.

En la fecha 25 de junio de 1998 se promulgó la Ley de Seguros de la República de Bolivia N° 1883, publicada el 7 de julio de 1998, en remplazo de la Ley de Entidades Aseguradoras. Esta nueva disposición establece principalmente los siguientes aspectos:

a) Las modalidades de seguros permitidas son: los Seguros de Personas, Seguros Generales y los Seguros de Fianzas. La operación de los seguros de personas es excluyente con respecto a los seguros generales y de fianzas. Las entidades Aseguradoras con la modalidad de seguros generales podrán administrar seguros de salud y accidentes. Los seguros previsionales serán administrativos exclusivamente por entidades aseguradoras que administren Seguros de Personas.

b) El capital mínimo que establece es el equivalente a 750.000 Derechos Especiales de Giro (D.E.G).

c) Cada entidad aseguradora o reaseguradora deberá mantener un margen de solvencia.

d) Las inversiones son aquellas provenientes de la totalidad de las reservas técnicas, del margen de solvencia, de las retenciones a reaseguradores y primas diferidas.

Al respecto, la Ley de Seguros N° 1883 y el Decreto Supremo N° 25201 de fecha 16 de octubre de 1998, regulan los límites de inversión y sus períodos de adecuación. Ha sido complementada con la emisión de la Resolución Administrativa IS N° 018 de fecha 13 de enero de 2000 y la Resolución Administrativa IS N° 251 de fecha 27 de junio de 2001, que regulan los límites de las inversiones de las compañías aseguradoras.

En la Junta Extraordinaria de Accionistas de fecha 14 de agosto de 1998, resolvió capitalizar el ajuste global del patrimonio en adecuación a la nueva Ley de Seguros, aumentando el Capital Pagado de la compañía, a Bs10.323.000, dando cumplimiento al Art. 23 de los Estatutos de la Sociedad. La ex Autoridad de Supervisión del Sistema Financiero autorizó el aumento, de acuerdo a Resolución Administrativa SPVS-IS 007 de 7 de enero de 1999.

Se registró el aumento ante el Servicio Nacional de Registro de Comercio el 25 de agosto de 1999, aprobado mediante Resolución Administrativa N° 08793/99.

Mediante Resolución Administrativa N° 326 de fecha 22 de abril de 2005, emitida por la ex Autoridad de Supervisión del Sistema Financiero, se autoriza la modificación de la denominación de Credinform International S.A. y el objeto social de la Compañía, tal como se describe en el siguiente párrafo:

“La Sociedad tendrá por objeto la administración de seguros y reaseguros, otorgando cobertura de riesgos en los Seguros Generales y Aceptación de Cesiones de Reaseguros. Con relación a las actividades comerciales mencionadas, podrá efectuar la contratación de seguros y reaseguros, así como efectuar cualquier comunidad de intereses con otras sociedades, personas físicas o empresas en general, en cuanto se ajusten a las disposiciones legales vigentes en la materia de seguros a realizar todo tipo de actos jurídicos, civiles y comerciales, sin limitaciones de ninguna especie”. La Junta Extraordinaria de Accionistas de fecha 10 de octubre de 2007, resolvió capitalizar el aumento para futuros aportes de capital en Bs 11.046.000, dando cumplimiento al Art.23 de los Estatutos de la Sociedad.

En fecha 2 de enero de 2008, mediante Resolución Administrativa IS N° 010, la Autoridad de Supervisión del Sistema Financiero, autorizó el incremento de capital pagado a Bs 21.369.000 y el incremento del capital autorizado a Bs 42.738.000, siendo registrado en el Registro de Comercio de Bolivia en fecha 28 de julio de 2008.

En fecha 30 de junio de 2009, mediante Resolución Administrativa N° 075/2009, la Autoridad de Supervisión del Sistema Financiero, autorizó el incremento de capital suscrito y pagado por Bs 2.000.000, siendo el nuevo capital pagado de Bs 23.369.000.

En fecha 29 de junio de 2010, mediante Resolución Administrativa N° 535/2010, la Autoridad de Supervisión del Sistema Financiero, autorizó el incremento de capital suscrito y pagado por Bs 10.605.000, siendo el nuevo capital pagado de Bs 33.974.000.

En fecha 24 de abril de 2013, mediante Resolución Administrativa N° 414/2013, la Autoridad de Fiscalización y Control de Pensiones y Seguros – APS, autorizó el incremento de capital suscrito y pagado por Bs 13.485.600, siendo el nuevo capital pagado de Bs 47.459.600.

En fecha 30 de diciembre de 2015, mediante Resolución Administrativa N° 1417-2015, la Autoridad de Fiscalización y Control de Pensiones y Seguros – APS, autorizó el incremento de capital suscrito y pagado por Bs 2.744.000, siendo el nuevo capital pagado de Bs 50.203.600.

En fecha 24 de junio de 2016, mediante Resolución Administrativa N° 842-2016, la Autoridad de Fiscalización y Control de Pensiones y Seguros – APS autorizó el incremento de capital suscrito y pagado por Bs 27.840.000, siendo el nuevo capital suscrito y pagado de Bs 78.043.600, manteniéndose el capital autorizado en Bs 94.831.200.

El domicilio principal de la Sociedad se fija en la ciudad de La Paz y podrán establecerse sucursales en cualquier lugar del país o del exterior.

La Sociedad, se encuentra registrada en el Servicio Nacional de Registro de Comercio (actual FUNDEMPRESA), con el N° de Matrícula 07-003544-01 según Resolución Administrativa N° 397/79 de 6 de diciembre de 1979.

NOTA 2 – PRINCIPIOS CONTABLES

Los presentes estados financieros al 31 de diciembre de 2022 y 2021, consolidan los estados financieros de las oficinas de la Sociedad situadas en las ciudades de La Paz, Santa Cruz de la Sierra, Cochabamba, Sucre, Tarija, Trinidad, Oruro y Potosí.

A continuación, se describen los principios y normas contables más significativas:

2.1 Base de preparación de los estados financieros

Los presentes estados financieros fueron elaborados a valores históricos de acuerdo con normas contables emitidas por la Dirección de Supervisión de Seguros, que forma parte de la Autoridad de Fiscalización y Control de Pensiones y Seguros -APS, vigentes al 31 de diciembre de 2022 y 2021. Estas normas, en general, son coincidentes en todos los aspectos significativos con las normas de contabilidad generalmente aceptadas en Bolivia, excepto por lo siguiente:

- El Plan Único de Cuentas establece que se exponga en el rubro de “Inversiones” los bienes raíces de propiedad de la Sociedad, sin segregar aquellos correspondientes a terrenos y edificios que están siendo ocupados para el propio uso, los cuales, de acuerdo con normas de contabilidad generalmente aceptadas en Bolivia, deben ser registrados como bienes de uso. Esta forma de registro no tiene un efecto relevante en la exposición de estos activos y no afecta el patrimonio ni los resultados de la Sociedad.
- La Resolución Administrativa SPVS-IS-N° 087/2009 de fecha 25 de febrero de 2009, emitida por la Autoridad de Fiscalización de Control de Pensiones y Seguros - APS, establece suspender a partir del 1° de enero de 2009, la reexpresión de los rubros no monetarios de sus estados financieros a moneda constante, en función a la Unidad de Fomento de Vivienda (UFV). De acuerdo con la Norma Contable N° 3 emitida por el Consejo Nacional de Auditoría y Contabilidad del Colegio de Auditores y Contadores Públicos de Bolivia, los estados financieros deben ser reexpresados reconociendo el efecto integral de la inflación, para lo cual debe considerarse la valuación de la Unidad de Fomento a la Vivienda como índice de reexpresión. Mediante Resolución CTNAC N° 03/2020, el Consejo Técnico Nacional de Auditoría y Contabilidad del Colegio de Auditores o Contadores Públicos de Bolivia resolvió suspender el ajuste integral por inflación de estados financieros a partir del 11 de diciembre de 2020. La preparación de los estados financieros, de acuerdo con las bases de preparación antes mencionadas, requiere que la Gerencia de la Sociedad realice estimaciones que afectan los montos de activos y pasivos a la fecha de los estados financieros, así como los montos de ingresos y gastos del ejercicio. Los resultados reales pueden ser diferentes a las estimaciones, aunque las estimaciones fueron contabilizadas en cumplimiento al marco normativo vigente.

2.2 Criterios de valuación

a) Moneda extranjera

Al 31 de diciembre de 2022 y 2021, los activos y pasivos en moneda extranjera se convierten a bolivianos al tipo de cambio de compra de cierre de ejercicio, establecido en el Bolsín del Banco Central de Bolivia.

b) Primas por cobrar

Al 31 de diciembre de 2022 y 2021, las primas por cobrar se registran por el monto total adeudado de la prima. La previsión para primas por cobrar está calculada en función a lo establecido en la Resolución Administrativa N° 262/01 emitida en fecha 29 de junio de 2001, por la ex Superintendencia de Pensiones, Valores y Seguros, actual Autoridad de Fiscalización y Control de Pensiones y Seguros - APS. Así como por lo establecido en el instructivo especial APS/12/20.

c) Inversiones

Al 31 de diciembre de 2022 y 2021, las inversiones se valúan de acuerdo con lo establecido en la Resolución Administrativa SPVS – N° 174, “Metodología de Valoración para las Entidades Supervisadas por la Superintendencia de Pensiones, Valores y Seguros, del 10 de marzo de 2005, según lo siguiente:

- En el caso de valores de renta fija, cuando se adquiere cualquier valor en mercados primarios o secundarios, y hasta que no se registren otras transacciones con valores similares en los mercados bursátiles y otros autorizados, y no exista un hecho de mercado vigente en el “Histórico de Hechos de Mercado (HHM)” de acuerdo con lo descrito en la Metodología de la Resolución Administrativa mencionada anteriormente, la Tasa de Rendimiento relevante será la Tasa de Adquisición de dicho Valor.

- La información de la Tasa de Rendimiento (TR) relevante, de acuerdo con los criterios de la metodología de valoración, debe ser comunicada diariamente por las bolsas de valores autorizadas en Bolivia a las entidades supervisadas por la

Autoridad de Fiscalización y Control de Pensiones y Seguros – APS, involucradas en los procesos de valoración, luego de la última rueda de Bolsa, antes de finalizar el día de acuerdo con lo que determine la Autoridad de Fiscalización y Control de Pensiones y Seguros – APS.

- En el evento que en un día determinado no se transe ningún valor de un mismo Código de Valoración (CV), o las transacciones realizadas no superen el monto mínimo de negociación necesario, el precio del día de estos valores se determina utilizando como Tasa de Rendimiento (TR) relevante la tasa vigente en el “Histórico de Hechos de Mercado”.

- Cuando no existen Tasas de Rendimiento (TR) relevantes en el Histórico de Hechos de Mercado para un determinado Código de Valoración, el precio de los valores se determina utilizando la última Tasa de Rendimiento (TR) vigente para el valor, hasta que exista un hecho de mercado relevante.

Al 31 de diciembre de 2022 y 2021, las inversiones en títulos valores de renta fija se concentran en depósitos a plazo fijo emitidos por bancos, bonos del Tesoro General de la Nación y bonos emitidos por empresas.

Al 31 de diciembre de 2022 y 2021, los títulos valores de renta variable que corresponden a acciones en otras Sociedades y las acciones telefónicas, se registran a su valor de mercado.

d) Bienes de uso e inversiones en bienes raíces

Los bienes de uso y las inversiones en bienes raíces están valuados a su costo de adquisición reexpresado a moneda del 31 de diciembre de 2008 y a partir de 2009 a su costo de adquisición, menos la correspondiente depreciación acumulada que es calculada por el método de línea recta aplicando tasas anuales suficientes para extinguir los valores al final de la vida útil estimada. El valor de los bienes de uso y las inversiones en bienes raíces considerado en su conjunto, no supera su valor de mercado.

En el caso de las inversiones en bienes raíces, de acuerdo a la RA SPVS- IS N°170 /2006, los bienes anteriores al 31 de diciembre de 1997, se valúan de acuerdo a los balances aprobados por la ex Súper-intendencia de Pensiones Valores y Seguros (SPVS) a la fecha indicada y en el caso de adquisiciones posteriores, la valuación corresponde al precio menor entre la valuación de un perito tasador y el precio de compra, menos la correspondiente depreciación acumulada que es calculada por el método de línea recta que consiste en aplicar tasas anuales suficientes para extinguir los valores al final de la vida útil estimada.

Con respecto a los Bienes Inmuebles que forman parte de las Inversiones Admisibles, en fecha 13 de diciembre de 2017, la Autoridad de Fiscalización y Control de Pensiones y Seguros (APS), a través de la Resolución Administrativa APS/DJ/DS/UI N° 1547/2017, aprueba el Reglamento de Revalúo Técnico para estos activos y establece que las Entidades Aseguradoras y Reaseguradoras deben realizar de forma obligatoria el Revalúo Técnico de los Bienes Inmuebles que forman parte de sus Inversiones Admisibles durante la gestión 2018 y cada dos años. Dichos revaluos técnicos deben ser aprobados por la APS para su contabilización.

En fecha 5 de noviembre de 2020 la Autoridad de Fiscalización y Control de Pensiones y Seguros (APS) emitió el instructivo especial APS/49/2020 en atención a los efectos de la Pandemia COVID-19 sobre la economía nacional, en particular por su impacto en el sector inmobiliario disponiendo que la obligación de las Entidades de Seguros y/o Reaseguros de realizar el revalúo técnico de Bienes Inmuebles que forman parte de las Inversiones Admisibles, establecida mediante Reglamento aprobado con Resolución Administrativa APS/DJ/DS/UI/N° 1547/2017, de 13 de diciembre de 2017, deberá realizarse excepcionalmente hasta el 31 de diciembre de 2021.

Los gastos de mantenimiento, reparaciones, renovaciones y mejoras que no extienden la vida útil estimada de los bienes, son cargados a los resultados del ejercicio en el que se incurren.

e) Diferido

Incluye todos los gastos incurridos en la puesta en marcha del proyecto SAP (System Application Program in Data Processing) y otros programas de computación, que fueron diferidos y están valuados a su valor de costo. Dichos gastos se amortizan en cuatro años a partir de la fecha de la puesta en marcha de cada Proyecto.

f) Retención a reaseguradoras

Corresponde a las retenciones sobre primas cedidas a reaseguradoras en contratos de reaseguro automáticos, las cuales se realizan de acuerdo con lo estipulado en los contratos vigentes con los reaseguradores.

g) Reserva técnica para riesgos en curso

La Sociedad ha constituido la reserva técnica para riesgos en curso en función de la Resolución Administrativa IS-N° 031/98, complementada por la Resolución Administrativa N° 274 de fecha 10 de julio de 2001, emitidas por la Autoridad de Fiscalización y Control de Pensiones y Seguros – APS, en las que se aprueba el reglamento para constituir esta reserva. Esta reserva tiene como finalidad regularizar el devengamiento de los ingresos, los que son contabilizados en su totalidad al momento de emitir la póliza.

Al 31 de diciembre de 2022 y 2021, el método aplicado por la Sociedad para el cálculo de la reserva técnica para riesgos en curso es de trescientos sesenta y cinco avos. En cumplimiento del artículo 12 de la Resolución Administrativa IS-N° 031/98, la Sociedad ha solicitado la aprobación y autorización a la Autoridad de Fiscalización y Control de Pensiones y Seguros - APS para la aplicación de dicho método.

h) Operaciones con compañías reaseguradoras

Al 31 de diciembre de 2022 y 2021, la Sociedad mantiene operaciones deudoras y acreedoras con entidades reaseguradoras, originadas en cesiones de primas, participación del reaseguro en los siniestros y registro de comisiones, entre otros. Estas operaciones se encuentran registradas sobre la base de lo devengado y están expuestas en cuentas de activo o pasivo por el valor neto mantenido con cada compañía reaseguradora.

i) Reserva de siniestros reclamados por liquidar

La provisión se constituye por los siniestros pendientes de liquidación, calculada sobre la base de la participación de la Sociedad, neta de reembolso de reaseguradores.

j) Previsión para indemnizaciones

Esta reserva se constituye para todo el personal por el total del pasivo, contingente o cierto, devengado al cierre de cada ejercicio. De acuerdo con disposiciones legales vigentes, transcurridos noventa días de antigüedad en su empleo, en los casos de retiro voluntario o forzoso, el personal ya es acreedor a la indemnización equivalente a un mes de sueldo por año de servicio.

k) Ingresos y egresos por seguros

El primaje correspondiente al primer año de vigencia de una póliza y la cesión al reaseguro se reconocen como ingreso y gasto respectivamente, en el ejercicio en que se emite la misma. La porción restante de primaje correspondiente a coberturas cuya vigencia excede un año, se difiere de acuerdo con el término de vigencia de la póliza y es contabilizada como primas diferidas y transferidas al estado de ganancias y pérdidas en función del devengamiento futuro.

Al 31 de diciembre de 2022 y 2021, los productos y costos de cesiones al reaseguro nacional y extranjero son registrados en el resultado de cada ejercicio por el método de lo devengado.

Los siniestros producidos durante el ejercicio son cargados a resultados cuando se recibe el reclamo, en base a una estimación prudente del costo total del siniestro, neto de la parte correspondiente al reaseguro.

Al 31 de diciembre de 2022 y 2021, las comisiones a agentes y corredores se registran por el método de lo devengado.

l) Patrimonio neto

Al 31 de diciembre de 2022 y 2021, el patrimonio de la Sociedad se registra a valores históricos, es decir que no fue reexpresado por inflación a partir del 1° de enero de 2009, en cumplimiento a la Resolución Administrativa SPVS-IS-N° 087/2009 de fecha 25 de febrero de 2009, emitida por la Autoridad de Fiscalización y Control de Pensiones y Seguros – APS, en lo que se dispuso la suspensión de la reexpresión de los estados financieros a moneda constante a partir del 1° de enero de 2009.

m) Resultados del ejercicio

La Sociedad determina los resultados del ejercicio de acuerdo con lo dispuesto en la Resolución Administrativa SPVS-IS-N° 087/2009 de fecha 25 de febrero de 2009, emitida por la Autoridad de Fiscalización de Control de Pensiones y Seguros - APS, la cual determina que los rubros no monetarios se registren a valores históricos, es decir que no fueron reexpresados por inflación a partir del 1° de enero de 2009.

n) Impuesto a las utilidades de las empresas

La Sociedad, en lo que respecta al impuesto a las utilidades de las empresas (IUE), está sujeta al régimen tributario establecido en la Ley N° 843, modificada con la Ley N° 1606. La alícuota de impuesto es del 25% sobre la utilidad tributaria y es considerado como pago a cuenta del Impuesto a las Transacciones (IT).

El 28 de diciembre de 2020 se promulga la Ley N°1356 de Presupuesto General del Estado gestión 2021, en la cual se incluye dentro del ámbito de aplicación de la Alícuota Adicional del Impuesto sobre las Utilidades de las Empresas (25%) a las Entidades de Seguros y Reaseguros reguladas por la Autoridad de Fiscalización y Control de Pensiones y Seguros (APS); cuando su coeficiente de rentabilidad exceda el seis por ciento (6%).

NOTA 3 – CAMBIOS EN LAS POLITICAS CONTABLES

Durante la gestión 2022, no existieron cambios en las políticas y prácticas contables respecto a la gestión 2021.

NOTA 4 – DISPONIBLE

La composición del rubro al 31 de diciembre de 2022 y 2021 es la siguiente:

	<u>2022</u> <u>Bs</u>	<u>2021</u> <u>Bs</u>
Caja	-	1.500
Bancos y entidades financieras	22.451.152	44.336.361
Total	<u>22.451.152</u>	<u>44.337.861</u>

NOTA 5 – EXIGIBLE TECNICO

La composición del rubro al 31 de diciembre de 2022 y 2021, es la siguiente:

	<u>2022</u> <u>Bs</u>	<u>2021</u> <u>Bs</u>
Primas por cobrar	144.446.866	120.059.996
Reaseguro aceptado de compañías nacionales	4.045.892	2.323.795
Anticipo de comisiones	234.246	270.495
Deudores - reaseguros cedidos a compañías extranjeras	4.965.170	2.379.008
Cuentas incobrables	89.856.275	89.856.275
Previsión cuentas incobrables	(89.856.275)	(89.856.275)
Previsión primas por cobrar	(10.716.417)	(12.130.774)
Total	<u>142.975.757</u>	<u>112.902.520</u>

NOTA 6 – EXIGIBLE ADMINISTRATIVO

La composición del rubro al 31 de diciembre de 2022 y 2021, es la siguiente:

	<u>2022</u> <u>Bs</u>	<u>2021</u> <u>Bs</u>
Cuentas por cobrar (*)	63.249.641	55.675.949
Crédito fiscal	1.731.075	2.095.063
Deudores en ejecución	2.743.931	2.743.931
Cuentas incobrables	3.091.562	3.091.562

Previsión para cuentas incobrables	<u>(5.835.493)</u>	<u>(5.835.493)</u>
Total	<u>64.980.716</u>	<u>57.771.012</u>

(*) El saldo de esta cuenta al 31 de diciembre de 2022 y 2021, incluye Bs 33.224.138 y Bs 37.017.085, respectivamente, que corresponde a transacciones con partes vinculadas originadas en ésta y en gestiones anteriores.

NOTA 7 – INVERSIONES

La composición del rubro al 31 de diciembre de 2022 y 2021, es la siguiente:

	<u>2022</u> <u>Bs</u>	<u>2021</u> <u>Bs</u>
Títulos de renta fija emitidos por el estado	1.244.180	1.223.881
Títulos de renta fija emitidos por entidades públicas	263.364	-
Bonos corporativos	83.531.628	70.038.059
Títulos de renta fija emitidos por entidades financieras	101.097.567	101.909.294
Títulos de renta variable emitidos por bancos comerciales nacionales	10.921.080	9.948.466
Títulos de renta variable emitidos por entidades del sector privado	2.776.902	5.289.246
Bienes raíces (*)	102.442.056	105.609.937
Líneas telefónicas	614.493	614.493
Depreciación acumulada	(3.345.384)	(6.810.078)
Previsión para inversiones	<u>(279.792)</u>	<u>(279.792)</u>
Total	<u>299.266.094</u>	<u>287.543.506</u>

La Sociedad invierte en títulos valores y bienes raíces, con el fin de cumplir con los requerimientos de inversión establecidos por la Ley de Seguros y las disposiciones emitidas por la Autoridad de Fiscalización y Control de Pensiones y Seguros - APS.

(*) Al 31 de diciembre de 2022 y 2021, tal como se menciona en las Notas 2.2.d) y 13, estos activos incluyen un incremento por Bs 1.873.615 y Bs 9.435.692 como resultado de la realización de revalúos técnicos, los cuales fueron aprobados por la APS.

NOTA 8 – BIENES DE USO

La composición del rubro al 31 de diciembre de 2022 y 2021, es la siguiente:

	<u>2022</u>			<u>2021</u>
<u>Rubros</u>	<u>Valores de costo y/o revalorizados</u> <u>Bs</u>	<u>Depreciación acumulada</u> <u>Bs</u>	<u>Saldos netos</u> <u>Bs</u>	<u>Saldos netos</u> <u>Bs</u>
Muebles y enseres de oficina	5.115.551	4.161.322	954.229	1.121.234
Equipos de oficina	2.873.539	2.520.355	353.184	421.412
Equipo de computación	7.740.115	7.305.424	434.691	523.721
Vehículos	8.020.942	6.832.659	1.188.283	713.012
Bienes de arte y cultura	24.526	-	24.526	24.526
Total	<u>23.774.673</u>	<u>20.819.760</u>	<u>2.954.913</u>	<u>2.803.905</u>

NOTA 9 – ACTIVO TRANSITORIO

La composición del rubro al 31 de diciembre de 2022 y 2021, es la siguiente:

	<u>2022</u> <u>Bs</u>	<u>2021</u> <u>Bs</u>
Gastos pagados por anticipado	3.019	-
Seguros	246.482	254.752
Publicidad	2.362.774	2.588.696
Almacenes	850.066	711.517
Anticipo del impuesto sobre las transacciones	<u>9.723.944</u>	<u>7.150.871</u>
Total	<u>13.186.285</u>	<u>10.705.836</u>

NOTA 10 – DIFERIDO

La composición del rubro al 31 de diciembre de 2022 y 2021, es la siguiente:

	<u>Valores</u> <u>originales</u> <u>Bs</u>	<u>2022</u> <u>Amortización</u> <u>acumulada</u> <u>Bs</u>	<u>Saldos</u> <u>netos</u> <u>Bs</u>	<u>2021</u> <u>Saldos</u> <u>netos</u> <u>Bs</u>
Programas de computación	2.067.522	1.816.320	251.202	338.750
Total	<u>2.067.522</u>	<u>1.816.320</u>	<u>251.202</u>	<u>338.750</u>

NOTA 11 – OBLIGACIONES TECNICAS

La composición del rubro al 31 de diciembre de 2022 y 2021, es la siguiente:

	<u>2022</u> <u>Bs</u>	<u>2021</u> <u>Bs</u>
Siniestros por pagar	9.603.832	5.273.551
Acreedores – Reaseguros aceptados compañías nacionales	1.990.910	693.521
Reaseguros cedidos a compañías extranjeras	62.958.052	80.216.855
Comisiones por pagar a intermediarios	3.660.066	3.316.909
Honorarios por pagar por servicios auxiliares	207.190	342.946
Primas a devolver	152.124	84.638
Primas cobradas por anticipado	<u>759.828</u>	<u>1.250.695</u>
Total	<u>79.332.002</u>	<u>91.179.115</u>

NOTA 12 – OBLIGACIONES ADMINISTRATIVAS

La composición del rubro al 31 de diciembre de 2022 y 2021, es la siguiente:

	<u>2022</u> <u>Bs</u>	<u>2021</u> <u>Bs</u>
Entidades financieras	6.038.530	-
Cuentas por pagar	9.749.403	9.028.712
Sueldos por pagar	15.863	15.861
Dividendos por pagar	5.326.074	7.515.228
Impuesto al valor agregado	41.230.173	49.262.296
Sectoriales	1.735.071	1.422.035
Fiscales y municipales	21.103.367	16.175.090
Aportes sociales	<u>2.503.386</u>	<u>2.448.828</u>
Total	<u>87.701.867</u>	<u>85.868.050</u>

NOTA 13 – RESERVAS TECNICAS

La composición del rubro al 31 de diciembre de 2022 y 2021, es la siguiente:

	<u>2022</u> <u>Bs</u>	<u>2021</u> <u>Bs</u>
Reservas técnicas de seguros		
Reserva para riesgos en curso	<u>93.254.036</u>	<u>74.843.874</u>
Total reserva técnica de seguros	<u>93.254.036</u>	<u>74.843.874</u>
Reservas técnicas de siniestros		
Siniestros reclamados por liquidar	<u>89.706.314</u>	<u>101.700.203</u>
Total reserva técnica de siniestros	<u>89.706.314</u>	<u>101.700.203</u>
Total general	<u>182.960.350</u>	<u>176.544.077</u>

NOTA 14 – DIFERIDO

La composición del rubro al 31 de diciembre de 2022 y 2021, es la siguiente:

	<u>2022</u> <u>Bs</u>	<u>2021</u> <u>Bs</u>
Provisiones	12.889.033	11.807.923
Primas diferidas	39.972.719	22.881.598
Primas adicionales	<u>6.979.229</u>	<u>3.995.161</u>
Total	<u>59.840.981</u>	<u>38.684.682</u>

NOTA 15 – MONEDA EXTRANJERA

Los estados financieros al 31 de diciembre de 2022 y 2021, expresados en bolivianos, incluyen el equivalente de saldos en dólares estadounidenses por un importe de US\$ 9.560.593 y US\$ 10.679.481, respectivamente, que representan una posición neta pasiva para 2022 y 2021, respectivamente.

Dicha posición se expresa de acuerdo con el siguiente detalle:

	<u>2022</u> <u>US\$</u>	<u>2021</u> <u>US\$</u>
Disponible	2.171.421	3.008.671
Exigible técnico	18.962.879	15.007.886
Exigible administrativo	9.464.737	8.412.183
Inversiones	5.229.525	5.635.186
Transitorio	167.100	198.501
Diferido	<u>33.927</u>	<u>42.652</u>
Total activo	<u>36.029.589</u>	<u>32.305.079</u>

	<u>2022</u> <u>US\$</u>	<u>2021</u> <u>US\$</u>
Obligaciones técnicas	9.157.336	11.075.295
Obligaciones administrativas	6.587.001	7.099.287
Reservas técnicas de seguros	12.107.318	9.828.597
Reservas técnicas de siniestros	11.343.476	11.493.191
Diferido	6.395.051	3.488.190
Total pasivo	<u>45.590.182</u>	<u>42.984.560</u>
Posición neta pasiva	<u>(9.560.593)</u>	<u>(10.679.481)</u>
Equivalente en bolivianos	<u>(65.585.668)</u>	<u>(73.261.240)</u>

Los activos y pasivos en moneda extranjera (dólares estadounidenses) han sido convertidos a bolivianos al tipo de cambio oficial vigente al 31 de diciembre de 2022 y 2021 de Bs 6,86 para ambas gestiones.

NOTA 16 – CAPITAL SUSCRITO Y PAGADO

El capital pagado de la Sociedad al 31 de diciembre de 2022 y 2021, se encuentra compuesto de 780.436 acciones, con un valor nominal de Bs 100 cada una.

La Autoridad de Fiscalización y Control de Pensiones y Seguros – APS mediante Resolución Administrativa N° 842 del 24 de junio de 2016, autorizó el incremento del capital suscrito y pagado de la Sociedad en Bs 27.840.000, siendo el nuevo importe del capital pagado y suscrito de Bs 78.043.600, manteniendo el capital autorizado de Bs 94.831.200.

El valor patrimonial proporcional (V.P.P.) de cada acción al 31 de diciembre de 2022 y 2021 es de Bs 174,56 y 159,05 respectivamente.

NOTA 17 – RESERVA LEGAL

De acuerdo con el Código de Comercio y los Estatutos de la Sociedad, de la ganancia neta de la gestión debe destinarse el diez por ciento (10%) a la Reserva Legal, hasta alcanzar el cincuenta por ciento del capital mínimo.

NOTA 18 – RESERVAS POR AJUSTES AL PATRIMONIO NETO

Hasta el 31 de diciembre de 2008, en esta cuenta se contabilizaban los ajustes por reexpresión en moneda constante de las cuentas del patrimonio neto de la Sociedad.

Los importes de las cuentas que componen el rubro de reservas por ajustes al patrimonio neto no pueden ser distribuidos y solamente pueden ser capitalizados.

NOTA 19 – RESERVAS POR REVALUO TECNICO

Durante la gestión 2018, tal como se menciona en la Nota 2.2, d) anterior, por medio de la Resolución Administrativa APS/DJ/DS/UI N° 1547/2017 de fecha 13 de diciembre de 2017, la APS ha establecido que a partir de la gestión 2018, las Entidades Aseguradoras y Reaseguradoras realicen el revalúo técnico de los “Bienes Inmuebles que forman parte de las Inversiones Admisibles”, pasando del método de valor de compra o de tasación, el menor, vigente al 31 de diciembre de 2017, al método de revalúo.

Como resultado del cambio del método de valuación, la Sociedad ha registrado un incremento en el valor de dichos activos de Bs 17.774.015, el cuál fue contabilizado contra una cuenta de reservas del patrimonio neto. Dichos revalúos, han sido aprobados por la APS en fecha 10 de octubre de 2018 y 30 de enero de 2019, para su contabilización en los estados financieros al 31 de diciembre de 2018.

Durante la gestión 2019, la Sociedad realizó la venta de uno de estos inmuebles, transacción que generó una disminución en esta cuenta por Bs 15.212.160 quedando el saldo de Bs 2.561.855.

Durante la gestión 2020 no han ocurrido situaciones que afecten el saldo de esta cuenta.

En fechas 30 de diciembre de 2021 y 25 de enero de 2022, la Autoridad de Fiscalización y Control de Pensiones y Seguros (APS), a través de las notas APS.EXT.I.DI/5513/2021 y APS.EXT.I.DI/423/2022, respectivamente, aprueba el revalúo técnico realizado por la Sociedad sobre sus activos admisibles incrementando el valor de los terrenos en Bs 9.276.496 y de edificaciones en Bs 159.196, valores que fueron registrados contra el patrimonio en la cuenta "Reserva para revalúo técnico".

En fechas 01 de junio de 2022 y 12 de julio de 2022, la Autoridad de Fiscalización y Control de Pensiones y Seguros (APS), a través de las notas APS.EXT.I.DI/65/2022 y APS.EXT.I.DI/75/2022, respectivamente, aprueba el revalúo técnico realizado por la Sociedad sobre sus activos admisibles incrementando el valor de los terrenos y edificaciones en Bs 1.873.615, valores que fueron registrados contra el patrimonio en la cuenta "Reserva para revalúo técnico".

NOTA 20 – CUENTAS DE ORDEN

La composición del rubro al 31 de diciembre de 2022 y 2021, es la siguiente:

	<u>2022</u> <u>Bs</u>	<u>2021</u> <u>Bs</u>
CUENTAS DE ORDEN DEUDORAS		
Cuentas de control		
Capitales asegurados cedidos - reasegurados (*)		
Seguros generales	90.298.420.971	94.951.715.465
Seguros de fianzas	<u>353.213.470</u>	<u>300.130.638</u>
Subtotal	<u>90.651.634.441</u>	<u>95.251.846.103</u>
Documentos entregados en custodia	18.615.826	11.395.111
Contingencias - Demandadas legales	9.146.037	44.909.276
Deudoras por el contrario	<u>68.382.164.317</u>	<u>65.228.643.468</u>
Total	<u>159.061.560.621</u>	<u>160.536.793.958</u>
CUENTAS DE ORDEN ACREEDORAS		
Cuentas de control		
Capitales asegurados		
Seguros generales	67.455.702.940	64.391.286.014
Seguros de fianzas	<u>661.307.099</u>	<u>563.657.948</u>
	<u>68.117.010.039</u>	<u>64.954.943.962</u>
Siniestros reclamados por liquidar	79.137.675	76.599.185
Capital autorizado	<u>94.831.200</u>	<u>94.831.200</u>
Subtotal	<u>68.290.978.914</u>	<u>65.126.374.347</u>
Documentos recibidos en custodia - Letras de cambio	91.185.402	102.269.121
Acreedores por contra (*)	<u>90.679.396.305</u>	<u>95.308.150.490</u>
Total	<u>159.061.560.621</u>	<u>160.536.793.958</u>

(*) A partir de la gestión 2011, la Sociedad considera para el registro de las cuentas de orden de capitales asegurados cedidos, las renovaciones de pólizas. Además, en dicha cuenta se registra la proporción de reaseguro que se encuentra cubierta bajo los contratos no proporcionales.

NOTA 21 – ACTIVOS Y PASIVOS CORRIENTES Y NO CORRIENTES

La porción corriente y no corriente de los activos y pasivos al 31 de diciembre de 2022, es la siguiente:

ACTIVO	<u>Bs</u>	PASIVO	<u>Bs</u>
ACTIVO CORRIENTE		PASIVO CORRIENTE	
Disponible	22.451.152	Obligaciones técnicas	3.140.995
Exigible técnico	142.975.757	Obligaciones administrativas	79.332.002
Exigible administrativo	64.980.716	Reservas técnicas de seguros	87.701.867
Inversiones	299.266.094	Reservas técnicas de siniestros	93.254.036
Activo transitorio	13.186.285	Reservas técnicas de siniestros	89.706.314
Total activo corriente	<u>542.860.004</u>	Total pasivo corriente	<u>353.135.214</u>
ACTIVO NO CORRIENTE	<u>Bs</u>	PASIVO NO CORRIENTE	<u>Bs</u>
Inversiones	-	Diferido	<u>56.699.986</u>
Bienes de uso	2.954.913	Total pasivo no corriente	<u>56.699.986</u>
Diferido	<u>251.202</u>	Total pasivo	<u>409.835.200</u>
Total activo no corriente	<u>3.206.115</u>	Total patrimonio	<u>136.230.919</u>
Total del activo	<u>546.066.119</u>	Total pasivo y patrimonio	<u>546.066.119</u>

La porción corriente y no corriente de los activos y pasivos al 31 de diciembre de 2021, es la siguiente:

ACTIVO	<u>Bs</u>	PASIVO	<u>Bs</u>
ACTIVO CORRIENTE		PASIVO CORRIENTE	
Disponible	44.337.861	Diferido	2.971.537
Exigible técnico	112.902.520	Obligaciones técnicas	91.179.115
Exigible administrativo	57.771.012	Obligaciones administrativas	85.868.050
Inversiones	287.543.506	Reservas técnicas de seguros	74.843.874
Activo transitorio	<u>10.705.836</u>	Reservas técnicas de siniestros	<u>101.700.203</u>
Total activo corriente	<u>513.260.735</u>	Total pasivo corriente	<u>356.562.779</u>
ACTIVO NO CORRIENTE		PASIVO NO CORRIENTE	
Inversiones	-	Diferido	<u>35.713.145</u>
Bienes de uso	2.803.905	Total pasivo no corriente	<u>35.713.145</u>
Diferido	<u>338.750</u>	Total pasivo	<u>392.275.924</u>
Total activo no corriente	<u>3.142.655</u>	Total patrimonio	<u>124.127.466</u>
Total del activo	<u>516.403.390</u>	Total pasivo y patrimonio	<u>516.403.390</u>

NOTA 22 – BIENES DE DISPONIBILIDAD RESTRINGIDA

Al 31 de diciembre de 2022 y 2021, no existían activos gravados ni de disponibilidad restringida.

NOTA 23 – AJUSTE DE GESTIONES ANTERIORES

Durante las gestiones 2022 y 2021, no se han efectuado operaciones ni registrados ajustes que afecten a los resultados de gestiones anteriores.

NOTA 24 – CONTINGENCIAS

Al 31 de diciembre de 2022 y 2021, la Sociedad declara no tener contingencias probables significativas de ninguna naturaleza, más allá de las registradas contablemente.

NOTA 25 – TRANSACCIONES CON PARTES VINCULADAS

Al 31 de diciembre de 2022 y 2021, tal como se menciona en la Nota 6, la Sociedad mantiene transacciones con partes vinculadas que no están sujetos a intereses, reajustes ni plazo de vencimiento.

NOTA 26 – HECHOS RELEVANTES

La pandemia presentada en la gestión 2021 y 2020, ha generado retos y complejidades a nivel global, en este sentido, la Sociedad ha enfocado su análisis en la valuación de sus activos mediante la estimación de escenarios, cálculos de deterioro, y producción de información fiable y oportuna; a medida que se desarrollaron los diferentes eventos, la Sociedad analizó los efectos directos e indirectos en los resultados de sus operaciones; así como los riesgos e incertidumbres sobre el periodo actual y futuros, considerando cómo estos pudieran afectar los juicios y estimaciones en el corto y largo plazo inherentes a la información financiera así como sobre su liquidez y los recursos de capital. Como resultado de dichas gestiones, las operaciones y resultados de la Compañía no se han visto afectados de manera significativa y los mismos han sido reconocidos en los estados financieros a cada fecha de cierre.

Al 31 de diciembre de 2022 no se han presentado otros hechos relevantes que deban ser informados.

NOTA 27 – HECHOS POSTERIORES

Con posterioridad al 31 de diciembre de 2022, no existen otros hechos o circunstancias que afecten en forma significativa los estados financieros a esa fecha.



José Rómulo Landivar Herrera
Gerente General



José Luis Campos
Contador

SEGUROS Y REASEGUROS CREDINFORM INTERNATIONAL S.A.

Informe con EEFF al 31 de diciembre de 2022		Fecha de Comité: 24 de marzo de 2023
		Seguros - Bolivia
Edmy Lizeth Mayta Calle	(591) 22124127	emayta@ratingspcr.com
Valeria Pacheco Zapata	(591) 22124127	vpacheco@ratingspcr.com

Aspecto o Instrumento Calificado	Calificación PCR	Equivalencia ASFI	Perspectiva PCR
Capacidad de Pago	AA-	AA3	Estable

Calificaciones Históricas	Calificación PCR	Equivalencia ASFI	Perspectiva PCR
Con información al:			
30 de septiembre de 2022	AA-	AA3	Estable
30 de junio de 2022	AA-	AA3	Estable
31 de marzo de 2022	AA-	AA3	Estable
31 de diciembre de 2021	AA-	AA3	Estable

Significado de la Calificación PCR

Categoría AA: Corresponde a las compañías de seguros que presentan una muy alta capacidad de pago de sus siniestros. Los factores de protección son fuertes. El riesgo es muy moderado, pero puede variar levemente en el tiempo debido a las condiciones económicas, de la industria o de la compañía.

Las categorizaciones podrán ser complementadas, si correspondiese, mediante los signos (+/-) mejorando o desmejorando respectivamente la clasificación alcanzada entre las categorías AA y B.

El subíndice *B* se refiere a calificaciones locales en Bolivia. Más información sobre las calificaciones podrá ser encontrada en www.ratingspcr.com.

Significado de la Perspectiva PCR

Perspectiva "Estable" Los factores externos contribuyen a mantener la estabilidad del entorno en el que opera, así como sus factores internos ayudan a mantener su posición competitiva. Su situación financiera, así como sus principales indicadores se mantienen estables, manteniéndose estable la calificación asignada.

La "Perspectiva" (Tendencia, según ASFI) indica la dirección que probablemente tomará la calificación a mediano plazo, la que podría ser positiva, estable o negativa.

La calificación de riesgo de las obligaciones de Compañías de Seguros Generales podría variar significativamente entre otros, por los siguientes factores: modificaciones en las características de la propiedad que podrían afectar el riesgo en el pago de los siniestros, cambios en las características de la administración y capacidad de la gerencia, variaciones en la posición competitiva y participación de mercado de la compañía en la industria, introducción de nuevos productos y en el desarrollo y explotación de nuevos mercados, cambios en su política de inversiones y su cartera, modificaciones en sus políticas de reaseguros, variaciones significativas en sus indicadores contables, financieros y de siniestralidad, modificaciones en el entorno macroeconómico, de la industria.

PCR determinará en los informes de calificación, de acuerdo con el comportamiento de los indicadores y los factores señalados en el anterior párrafo, que podrían hacer variar la categoría asignada en el corto o mediano plazo para cada calificación, un indicador de perspectiva o tendencia.

Significado de la Calificación ASFI

Categoría AA: Corresponde a las obligaciones de seguros que presentan una muy alta capacidad de cumplimiento de pago de sus siniestros en los términos y plazos pactados, la cual no se vería afectada en forma significativa ante posibles cambios en la compañía, la industria a la que pertenece o en la economía.

Seguros y Reaseguros Credinform International S.A.

Informe de Calificación de Riesgo | Marzo, 2023

Factores Clave de la(s) Calificación(es)

Compañía mediana dentro del mercado de seguros: Seguros y Reaseguros Credinform International S.A. (Credinform) mantiene su posición como una compañía de tamaño mediano dentro de la industria de seguros generales; A dic-22 ocupa el quinto lugar del mercado con una participación de 11,9% sobre prima suscrita. Se evidencia un ligero crecimiento de cartera de (+0,8%); mantiene gran concentración en los ramos de Automotores, Riesgos Varios Misceláneos y Transportes, en una coyuntura post paralización económica afectada por la pandemia por el COVID – 19.

Nivel de apalancamiento relativamente elevado: El nivel de apalancamiento de Credinform continúa elevado con relación al promedio de la industria de seguros generales con un indicador de 3,01 veces a dic-22, comportamiento que toma en cuenta principalmente por el incremento de su Patrimonio, a través de la revaluación de activos fijos y el incremento en utilidades no distribuidas. Por el lado del pasivo, se evidencia un importante incremento en las reservas de riesgos en curso en 24,6% con relación a la gestión pasada.

Indicadores técnicos razonables: A dic-22, el índice operativo se ubica en 81,1% y el índice Combinado en 85,0%, ambos similares a los reportados por el promedio de la industria de seguros generales a dic-22 siendo más eficientes con relación a la gestión pasada, esto se explica por un resultado técnico eficiente (15,0%) pese a una alta retención de la compañía (68,9%).

Resultados de rentabilidad estables: Credinform muestra a dic-22 indicadores técnicos que se plasman en índices de rentabilidad (ROA de 3,8% y ROE de 15,7%), mayores a los reportados el mismo periodo en la gestión pasada, (ROA de 2,2% y ROE de 9,1%), y a los reportados por la industria de seguros generales (RA 3,5% y ROAE 10,6%). Estos resultados están asociados principalmente a una siniestralidad neta relativamente baja de 30,9% y una producción que se mantiene sin crecimiento.

Portafolio de inversiones de perfil moderado: A dic-22, el portafolio de Credinform está compuesto mayoritariamente por instrumentos de renta fija de emisiones locales de buena calidad crediticia, con una participación de 62,2%, una cartera de inversiones inmobiliarias que representa el 33,1% y una porción de inversiones de renta variable que concentran el 4,6%. El perfil de riesgos es moderado. La compañía cumple con los RIR (Recursos de inversiones admisibles equivalen al 107, 8% de los RIR) y margen de solvencia (patrimonio técnico equivale al 231,5% del margen de solvencia), de acuerdo con la norma vigente establecida.

Sólido respaldo de reaseguro en contratos automáticos: Credinform cuenta con sólido respaldo de su reasegurador (Hannover Re con calificación de riesgo de AA- según S&P), mismo que acompaña la gestión de la Compañía en el análisis y suscripción en todos los ramos del seguro, incluyendo la protección de su retención.

Sensibilidad de las Calificaciones

Factores que podrían, individual o colectivamente, conducir a una acción de calificación positiva/alza:

- Fortalecimiento del perfil de negocios.
- Crecimiento en producción
- Mejoras en el perfil financiero

Factores que podrían, individual o colectivamente, conducir a una acción de calificación negativa/baja:

- Deterioro en el perfil financiero de la compañía.
- Cambios en esquemas de reaseguro
- Mayor retención de primas

Calificación(es) 31/03/23

Escala Nacional Boliviana

Seguros y Reaseguros Credinform S.A. AESA RATINGS ASFI

Obligaciones AA- AA3

Perspectiva Estable

Resumen Financiero

(USD Millones)	dic-22	dic-21
Activos	79,6	75,3
Patrimonio	19,9	18,1
Resultado Neto	3,0	1,7
Primas Suscritas	55,0	55,0
Producción	50,0	55,0
Primas Devengadas	35,2	30,8
ROAA (%)	3,8%	2,2%
ROAE (%)	15,7%	9,1%

Fuente: AESA RATINGS con información APS y del emisor

Fabiola Yañez Padilla

Directora de Análisis

+591 (2) 277 4470

fabiola.yanez@aesa-ratings.bo

Enrique Calderón Elías

Director de Análisis

+591 (2) 2774470

enrique.calderon@aesa-ratings.bo

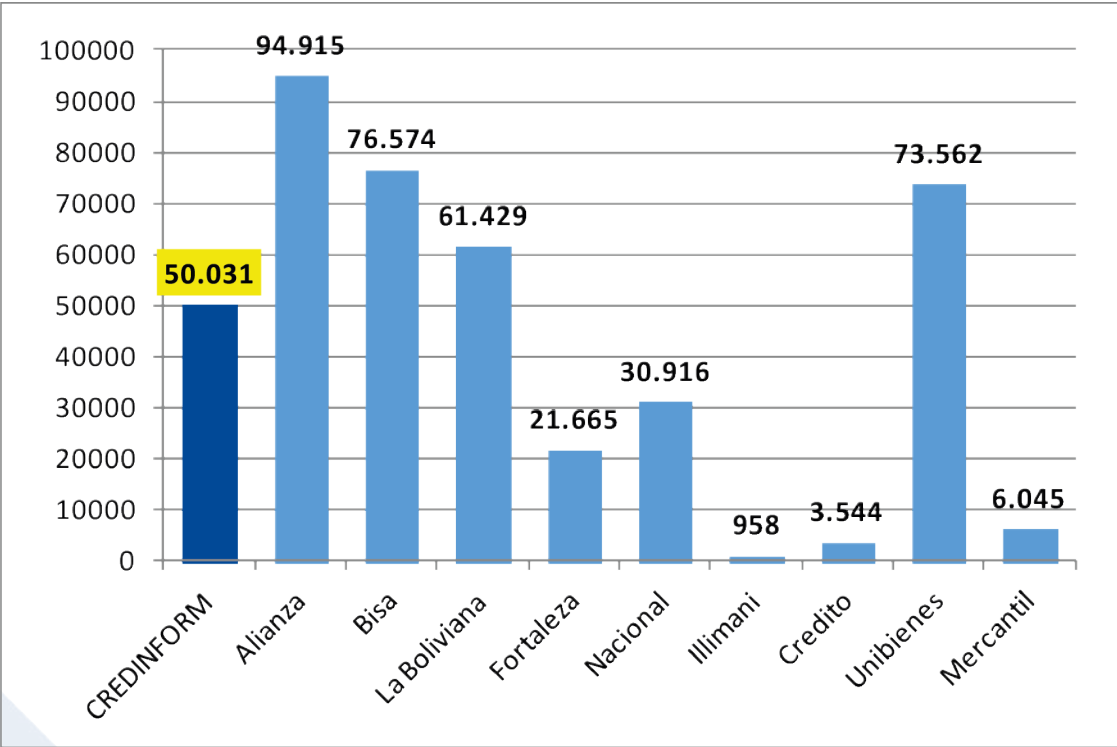
Jaime Martínez Mariaca

Director General de Calificación

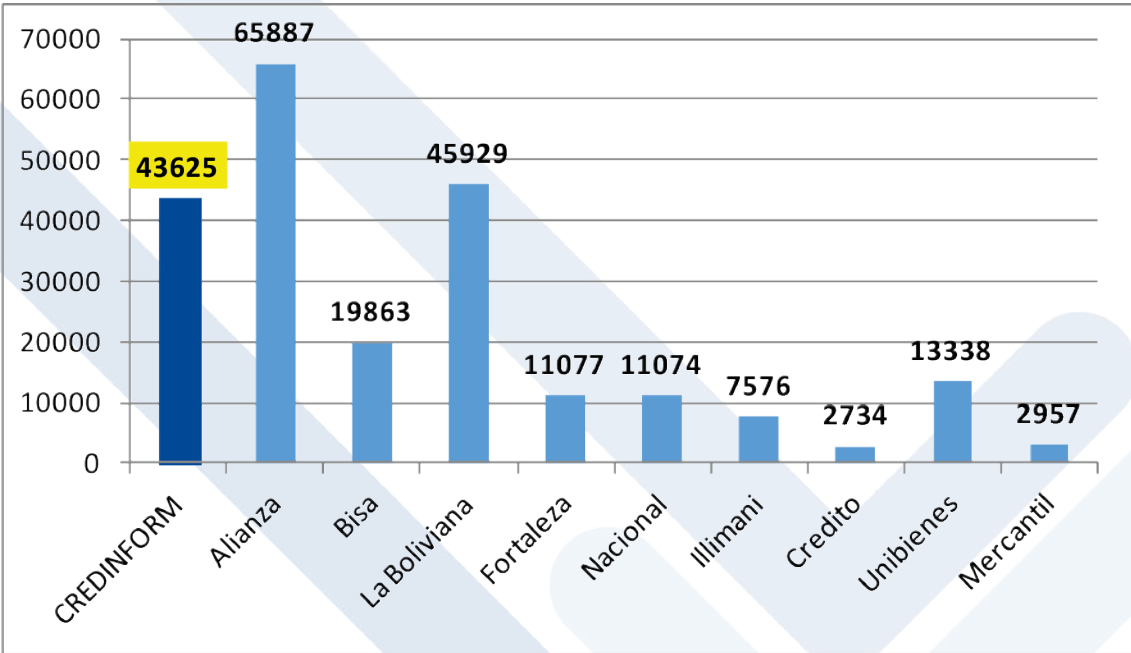
+591 (2) 2774470

jaime.martinez@aesa-ratings.bo

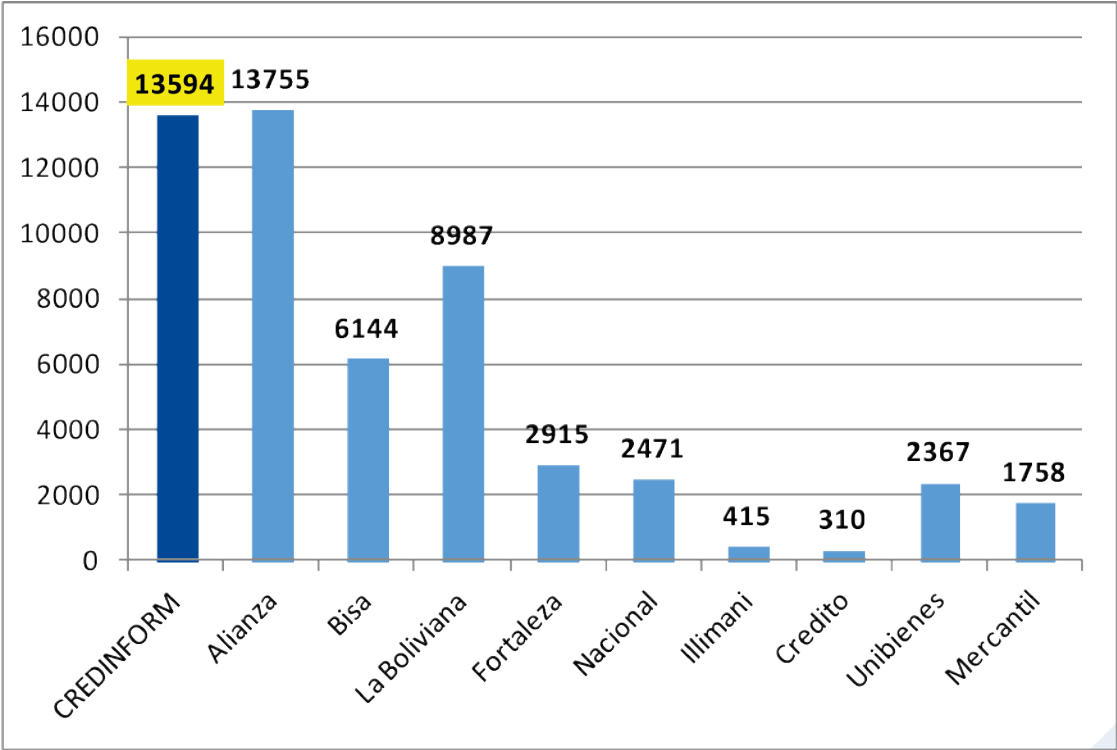
PRODUCCIÓN NETA DE ANULACIONES A DICIEMBRE 2022 (MILES DE USD)



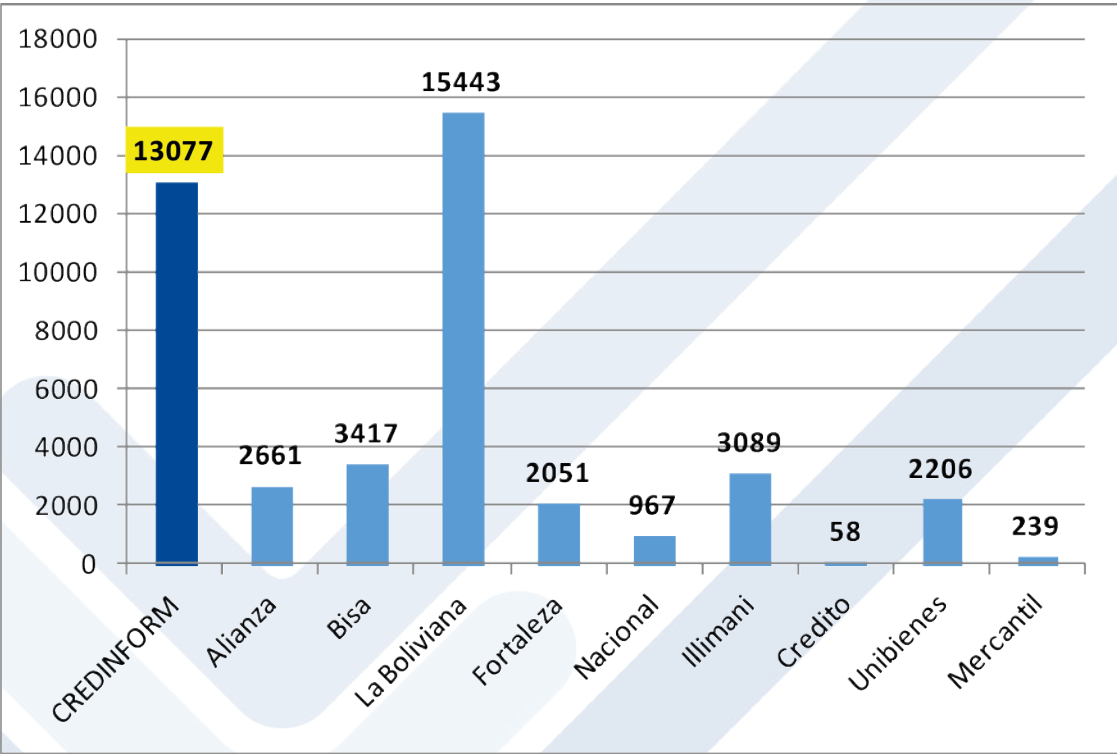
INVERSIONES TOTALES A DICIEMBRE 2022



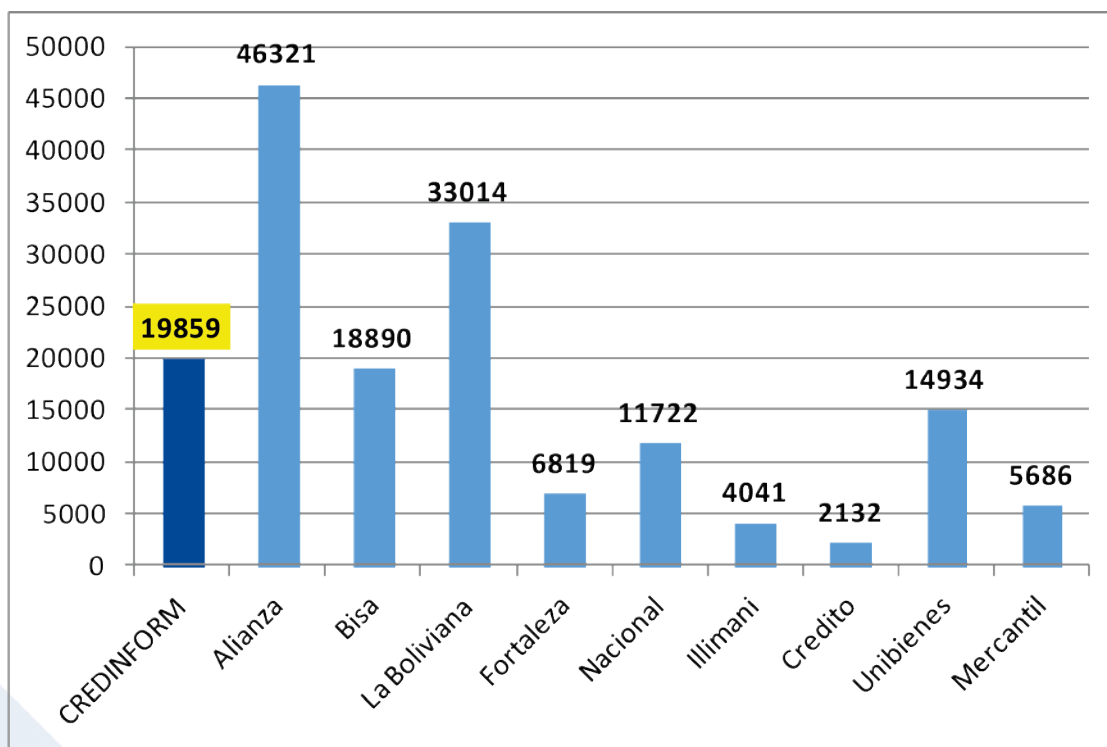
RESERVAS DE SEGUROS A DICIEMBRE 2022



RESERVAS DE SINIESTROS A DICIEMBRE 2022



PATRIMONIO A DICIEMBRE 2022 (CON UTILIDAD)



SEGUROS Y REASEGUROS CREDINFORM INTERNATIONAL S.A. AL 31 DE DICIEMBRE 2022 (Expresado en Bolivianos)

1. Capital Mínimo

CAPITAL PAGADO						CAPITAL MÍNIMO REQUERIDO	EXCESO O DÉFICIT		
Resolución Administrativa IS			Según EEFF	Ajuste Global del Patrimonio	Total para evaluación		Diferencia		Cumplimiento
Número	Fecha	Importe					Bs	US\$	
1	2	3	4	5	6	7	8=7-6	9 = 8/ t.c.	10
842/2016	24/06/2016	78.043.600	78.043.600	1.386.884	79.430.484	6.847.172	72.583.312	10.580.658	CUMPLE

2. Margen de Solvencia - Seguros Generales

DETERMINACIÓN DEL MARGEN DE SOLVENCIA					DETERMINACIÓN DEL PATRIMONIO TÉCNICO			EXCESO O DÉFICIT	
Base Primas	Base Sinistros	Mínimo	Margen de Solvencia para evaluación		Primario	Secundario	Total	Diferencia (PT - MS)	Cumplimiento
			Criterio	Importe					
1	2	3	4	5	6	7	8=6+7	9=8-5	10
44.100.471	47.273.925	6.847.172	SINIESTROS	47.273.925	94.381.136	41.849.783	136.230.919	88.956.994	CUMPLE

3. Recursos para Inversión

RECURSOS PARA INVERSIÓN						CARTERA DE INVERSIÓN				EXCESO O DÉFICIT		
Margen de Solvencia	Reserva Técnicas de Seguros	Reservas Técnicas de Sinistros Pendientes	sinistros por pagar	Primas Diferidas	TOTAL RECURSOS	Títulos Valores Admisibles	Bienes Raíces Admisibles (neto)	Disponible	TOTAL INVERSIONES	Exceso o Deficit en Bs	Exceso o Deficit en US\$	Cumplimiento
1	2	3	4	5	6=1+2+3+4+5	7	8	9	10=7+8+9	11=10-6	12=11/US\$	13
47.273.925	93.254.035	89.706.314	9.603.831	9.755.369	249.593.474	199.834.721	56.651.678	12.479.674	268.966.073	19.372.599	2.823.994	CUMPLE

Seguros y Reaseguros

CREDINFORM
INTERNATIONAL S.A.



Contigo...donde estés